

# JEDYNECZKA

Wiosna 2024

## Wiosna

*Przebiśniegi w blasku słońca  
ziemię śmiało przebijają,  
i ku niebu swe korony  
śnieżnobiałe wystawiają.*

*Tulipany kolorowe  
na Dzień Kobiet już gotowe,  
a w ogródkach przydomowych  
lśnią krokusy filetowe.*

*Chociaż w kratkę pogoda  
zimy nam nie szkoda!  
Bo najlepsza i bezcenna  
jest przyroda wiosenna.*

*Wiosna tchnienie swej nadziei  
w kolorze zielonym  
niech Wam przekaże z radością  
aż do letnich dni czerwcowych*

M K

**Pogodnej wiosny oraz udanych Świąt Wielkanocnych  
życzy Zespół Redakcyjny Gazetki Szkolnej „Jedyneczka”.**

## W bieżącym numerze:

Aktualności Jedyneczki	s. 2
Dzień otwarty	s. 3
ERAZMUS+	s. 4
Podsumowanie obchodów „Dnia Bezpiecznego Internetu '2024”	s. 5
Szkoła Myślenia Pozytywnego 2.0....	s. 6
Dzień poezji	s. 7
Kącik Sportowy	s. 8
Kącik Językowy	s. 10
Kącik Różności	s. 12
Dla najmłodszych	s. 16

## Szkolny humor

Nauczyciel na lekcji polskiego pyta się Stasia:

- Jaki to czas? Ja się kąpię, ty się kąpiesz, on się kąpie...
- Sobota wieczór, panie profesorze.

\*\*\*

Mama pyta się Jasia:

- Jasiu, jaki przedmiot w szkole najbardziej lubisz?
- Dzwonek, mammo.

\*\*\*

Mama pyta synka:

- Jasiu, jak się czujesz w szkole?
- Jak na komisariacie: ciągle mnie wypytyją, a ja o niczym nie wiem.

\*\*\*

- Dlaczego ciągle spóźniasz się do szkoły? - pyta nauczycielka Jasia.
- Bo nie mogę się obudzić na czas...
- Nie masz budzika?
- Mam, ale on dzwoni wtedy gdy śpię.

\*\*\*

Co może obudzić rekina?  
Krzyk - człowiek za burtą!



Co tam?

Jak tam?

CO SŁYCHAĆ?


# Z ŻYCIA SZKOŁY

Co nowego...?

## Aktualności Jedyneczki

- W miesiącu styczniu, klasa 6c brała udział w zajęciach organizowanych w ramach Programu PROJEKTOR. Celem Warsztatów z PROJEKTOREM było kształtowanie i wzmacnianie u dzieci postawy prospołecznej i obywatelskiej. Warsztaty pozwoliły im doświadczyć poczucia sprawczości i pokazują pola do dokonywania zmian w lokalnej społeczności.
- 15 stycznia uczniowie klasy 3b wzięli udział w warsztatach chemicznych „Być jak Maria Skłodowska - Curie”, które poprowadziła pani Magdalena Słowik. Warsztaty zaplanowała pani Monika Korneluk jako wprowadzenie do lektury „Mania, dziewczyna inna niż wszystkie”, Julity Grodek. Nietypowa lekcja rozpoczęła się od krótkiego filmu dotyczącego Marii Skłodowskiej - Curie, następnie uczniowie zostali zapoznani z zasadami bezpiecznej pracy w laboratorium chemicznym oraz podziwiali doświadczenia chemiczne z wykorzystaniem substancji dostępnych w gospodarstwie domowym.
- W styczniu 2024r. klasy 1a i 3b uczestniczyły w warsztatach z okazji Światowego Dnia Braille’a, które prowadziły panie: Joanna Raczyńska i Małgorzata Dąbska z Biblioteki Pedagogicznej w Hrubieszowie. Podczas zajęć dzieci poznały alfabet Braille’a oraz „Czarną książkę kolorów”. Poprzez zabawy uczniowie mieli możliwość wczucia się w sytuację osób niewidomych. Zajęcia były także doskonałą lekcją empatii i tolerancji.
- 23 stycznia uczniowie klas 4a, 4b i 5c pod opieką wychowawczyń pań: Moniki Anigacz, Małgorzaty Szumiaty, Justyny Przybik oraz nauczycielek Anety Rycerz i Ilony Winogrodzkiej uczestniczyli w spotkaniu z seniorami w HDK w ramach realizacji innowacji pedagogicznej „Ja i senior - łączymy pokolenia”. Spotkanie miało na celu integrację młodego pokolenia z ludźmi starszymi z naszego otoczenia oraz uczczenie Dnia Babci i Dziadka. Uczniowie jedyneki wręczyli seniorom drobne podarunki wykonane w szkole pod kierunkiem pani Ewy Filipowicz-Sidorczuk.
- W szkole odbyło się zimowisko szkolne. Ferie rozpoczęliśmy 30 stycznia. Tego dnia w szkole odbyło się wstępne przygotowanie do wyjazdu na narty, przygotowanie polegało na zapoznaniu się z zasadami i bezpieczeństwem na stoku, przygotowanie sprzętu narciarskiego. Uczniowie brali udział w wyjeździe na stok narciarski, gdzie praktykowali pod bacznym okiem instruktorów.
- 14 lutego nasza szkoła obchodziła Dzień Zakochanych. Jak co roku, tak i w tym działała poczta walentynkowa. Kartek było bardzo dużo, dlatego też Samorząd Uczniowski miał sporo pracy w dostarczeniu ich do adresatów.
- 29 lutego na naszej sali gimnastycznej odbył się Półfinał Wojewódzki w mini koszykówce dziewcząt w ramach rozgrywek SZS. Udział w zawodach wzięło 6 drużyn: SP 1 Hrubieszów, SP 1 Krasnystaw, SP 2 Tomaszów Lubelski, SP 6 Zamość, SP 9 Zamość, SP Sitaniec. W meczach grupowych dziewczęta wygrały swoje mecze: SP1 Hrubieszów - SP6 Zamość 18:7 SP1 Hrubieszów - SP Sitaniec 19:1 Finał był niezwykle emocjonujący, w którym SP1 wygrała z SP9 Zamość 21:16, tym samym drużyna awansowała do się w najlepszej szóstki drużyn w województwie. Finał Wojewódzki był rozegrany w Kraśniku 5 marca 2024r. i nasze dziewczęta zdobyły tam wysokie 4 miejsce! Ogromne gratulacje!
- 4 marca 2024r. w HDK odbyły się eliminacje gminne Ogólnopolskiego Turnieju Wiedzy Pożarniczej „Młodzież zapobiega pożarom”. W eliminacjach rywalizowało 6 uczniów z naszej szkoły, którzy zajęli: grupa I 1 miejsce - Bartłomiej Tomaszczuk, 2 miejsce - Urszula Nowak, 3 miejsce - Dawid Kornaszewski, grupa II 1 miejsce - Mikołaj Karpiuk, 3 miejsce - Karolina Danilczuk, Do etapu powiatowego Turnieju Wiedzy Pożarniczej, zakwalifikowali się: 1. Bartłomiej Tomaszczuk - gr. I 2. Mikołaj Karpiuk - gr. II. Serdecznie gratulujemy uczestnikom i życzymy powodzenia w dalszym etapie turnieju!

- 7 Uwaga konkurs! Jak co roku zapraszamy Was do udziału w konkursie „Wierszyk do gazetki”. Wystarczy napisać wiersz na dowolny temat, przepisać go komputerowo i wydrukować oraz dostarczyć do p. Marty Kuczyńskiej lub p. Joanny Bartnik do dnia 16 kwietnia 2024r. Zapraszamy!



Przygotowała: p. Marta Kuczyńska



## Dzień Otwarty

29 lutego 2024 r. gościliśmy w murach naszej szkoły wielu siedmiolatków – przyszłych pierwszoklasistów oraz ich rodziców. Wszyscy nauczyciele oraz pracownicy szkoły zadbali, aby goście mogli w **Dzień Otwarty Szkoły** zapoznać się z naszą ofertą i poznać jej najważniejsze miejsca. Spotkanie z przybyłymi rodzicami i ich pociechami rozpoczęło się od zwiedzania szkoły.

Na dzieci czekały gry, zabawy, niespodzianki. Goście oglądali sale lekcyjne, halę sportową, świetlicę, bibliotekę, pracownię komputerową, miejsca służące uczniom do zabaw i odpoczynku podczas przerw itp. Przede wszystkim jednak rodzice uzyskali szereg odpowiedzi na nurtujące ich pytania. Na zakończenie spotkania, każdy rodzic otrzymywał folder szkoły, a pociecha upominek z logo szkoły.

Mamy nadzieję, że chwile spędzone z nami był czasem radości i zadowolenia.

Do zobaczenia!



Dyrekcja, nauczyciele, pracownicy SP Nr 1 Hrubieszów

# ERASMUS+

Od 12 do 25 lutego trwała nasza hiszpańska przygoda w ramach projektu **ERASMUS+** „Hola España! Rozwijanie kompetencji uczniów Szkoły Podstawowej im. B. Prusa w Hrubieszowie”, nr projektu: 2023-1-PL01-KA122-SCH-000119355.

Podczas wyjazdu edukacyjnego mieliśmy możliwość uczestniczenia w lekcjach wraz z młodzieżą hiszpańską. Poznaliśmy wielu wspaniałych młodych ludzi oraz ich nauczycieli. Na pewno długo będziemy wspominać lekcję fizyki, podczas której robiliśmy czekoladę. Uczestniczyliśmy także – w ramach zajęć lekcyjnych – w warsztatach flamenco.

Braliśmy także udział w zajęciach organizowanych w siedzibie Fundacji „Universal Mobility” oraz w grze miejskiej w centrum Grenady.



Zwiedzaliśmy przepiękną Grenadę i jej szczególne miejsca: Albayzin, Alhambra, Realejo i wiele innych. Uczestniczyliśmy również w wycieczce do urokliwej miejscowości Nerja, gdzie zwiedzaliśmy jaskinię oraz zachwycaliśmy się pięknem Morza Śródziemnego. A także odwiedziliśmy Cordobę i jej najpopularniejszą atrakcję – wielki meczet, w którym obecnie znajduje się katedra chrześcijańska.



Poznaliśmy hiszpańskie zwyczaje np. te związane ze Środą Popielcową, hiszpańską kuchnię oraz podstawy języka hiszpańskiego.

To był wspaniały i niezapomniany czas. Żał było nam opuszczać tereny Andaluzji i pożegnać się z nowymi znajomymi. Na szczęście projekt jeszcze się nie zakończył. Przed nami wiele działań, które pozwolą wrócić nam do Grenady przynajmniej we wspomnieniach.

Przygotowała p. Marta Lackowska

# Podsumowanie obchodów „Dnia Bezpiecznego Internetu’2024”

W miesiącu lutym 2024r., w Szkole Podstawowej Nr 1 im. Bolesława Prusa w Hrubieszowie, zorganizowano działania w ramach zgłoszonej inicjatywy organizacji lokalnych obchodów DBI „Działamy razem”. W klasach odbywały się zajęcia edukacyjne, dotyczące bezpieczeństwa w Internecie, nauczyciele i rodzice otrzymali materiały edukacyjne a uczniów zaproszono do udziału w konkursach profilaktycznych.

W ogłoszonym dla **klas 1-3** indywidualnym konkursie plastyczno-literackim pt. „Ważna zasada bezpiecznego Internetu” nagrody zdobyli:

**I miejsca:** Zuzanna Przybylak z kl. 3a (konkurs literacki) oraz Laura Kusiak z kl. 2b (konkurs plastyczny)

**II miejsce:** Eliza Sułek z kl. 3b

**III miejsce:** Miłosz Raczyński z kl. 3b

## **Wyróżnienia:**

1. Julia Bogucka z kl. 1b

2. Michał Zając z kl. 1c

3. Magdalena Chabros z kl. 2b

4. Eliza Foks z kl. 2b

5. Aleksandra Dragun z kl. 3c

6. Agata Rojek z kl. 3a

7. Zuzanna Korneluk z kl. 3a

8. Julia Michalczewska z kl. 3b

9. Nina Lewandowska z kl. 3b

W konkursie zespołowym dla **klas 4-8** pt. „Bezpieczny Internet” uczniowie wykonywali plakat profilaktyczny oraz przystąpili do testu wiedzy o bezpieczeństwie w sieci. Po zsumowaniu punktów z obu konkurencji, wyłoniono zwycięzców w pionach poszczególnych klas.

W zespołowym konkursie „Bezpieczny Internet” nagrody zdobyli uczniowie klas:

Klasy czwarte:

**I miejsce:** klasa 4b (wych. p. Małgorzata Szumiata) 43 punkty

**II miejsce:** klasa 4a (wych. p. Monika Anigacz) 36,5 pkt

Klasy piąte:

**I miejsca:** klasa 5a (wych. p. Monika Czulak) 38 pkt i klasa 5c (wych. p. Justyna Przybik) 38 pkt

**II miejsce:** klasa 5b (wych. p. Arleta Kowalska) 37pkt

Klasy szóste:

**I miejsce:** klasa 6c (wych. p. Monika Jakoś-Wór) 45 pkt

**II miejsce:** klasa 6b (wych. p. Marta Lackowska) 41 pkt

**III miejsce:** klasa 6a (wych. p. Edyta Miller-Wiatrowska) 13 pkt

Klasy siódme:

**I miejsce:** klasa 7c (wych. p. Anna Lewandowska) 45,5pkt

**II miejsce:** klasa 7a (wych. p. Anna Suwała) 42,5 pkt

**III miejsce:** klasa 7b (p. Ewa Filipowicz-Sidorczuk) 39 pkt

Klasa ósma:

**I miejsce:** klasa 8a (wych. p. Ewa Szostak) 39,5pkt

W konkursie przyznano nagrody indywidualne:

- **za najwyższy wynik** w teście wiedzy nagrodzono Szymona Pawłowskiego z kl. 5a,

- **za postawę „fair play”** podczas konkursu nagrodzono Kacpra Żura z kl. 6a.



Uczniowie zostali nagrodzeni dyplomami i nagrodami w dniach 5-6.03.2024r. Nagrody zostały ufundowane przez Gminę Miejską Hrubieszów w ramach programu „Profilaktyka z (moją) klasą”.

Koordinatorem Inicjatywy lokalnej DBI'2024 oraz organizatorem konkursów z okazji „Dnia Bezpiecznego Internetu” była p. Marta Kuczyńska, pedagog szkolny.

Szkoła Podstawowa Nr 1 w Hrubieszowie otrzymała pamiątkowe zaświadczenie o organizacji lokalnych obchodów Dnia Bezpiecznego Internetu 2024r.”

Pamiętajmy o ważnych zasadach bezpieczeństwa w sieci oraz higienie cyfrowej na co dzień!



Opracowała: p. Marta Kuczyńska



## **Szkoła Myślenia Pozytywnego 2.0. Zadanie certyfikacyjne na miesiące I i II 2024r. Temat: Kreatywność**

Poprzez uczestnictwo w ogólnopolskim programie Szkoła Myślenia Pozytywnego 2.0, organizowanym przez Instytut Edukacji Pozytywnej uczymy się kreatywności przez cały rok. Jednak szczególną uwagę poświęciliśmy rozwijaniu kreatywności

w zimowych miesiącach: styczniu i lutym. Uczniowie klasy 6b zadanie certyfikacyjne realizowali w styczniu. Podczas zajęć z wychowawcą wykonywali zadania zaproponowane w kartach rozwijających kreatywność (napisanie bajki składającej się z 15 słów i wykonanie do niej obrazka; narysowanie obrazka mniej dominującą ręką). W ramach lekcji języka polskiego także mieli okazję wykazać się pomysłowością tworząc grę planszową do lektury „Hobbit, czyli tam i z powrotem”. Klasa 4a wzięła udział w zadaniu certyfikacyjnym ze Szkoły Myślenia Pozytywnego w miesiącu lutym.

Uczniowie na zajęciach z wychowawcą zapisywali na tablicy skojarzenia ze słowem KREATYWNOŚĆ. Następnie odpowiadali na pytania z kart kreatywności i jako wyzwanie mieli za zadanie podać kreatywne pomysły na czym można siedzieć? Pomysłów było naprawdę dużo, a zadanie wywołało wśród uczniów zainteresowanie i radość. Klasy młodsze rozwijały kreatywność, poprzez wykonywanie prac plastyczno-technicznych.

Dzieci tworzyły maski karnawałowe oraz ozdoby z masy solnej wedle własnego pomysłu. Uczniowie klasy 7c wykonywali zadania według kart wyzwań kreatywnych. Grupy terapeutyczne oprócz rozmów na temat kreatywności wykonywały budowle z klocków magnetycznych innych pomocy dydaktycznych z projektu Laboratoria Przyszłości. Poszczególne klasy rozpoczynały lub kończyły lekcje wykonując pięciominutowe wyzwania kreatywne. Nauczyciele skorzystali z zaproponowanych webinarów: „Jak promować odporność psychiczną dzieci i młodzieży?”; oraz „Jak być kreatywnym i uczyć tego nasze dzieci?” Na szczególne wyróżnienie w wykonywaniu zadania certyfikacyjnego w miesiącach I-II zasługują klasy:



klasa 2b - wych. p. Renata Paczała  
klasa 3a - wych. p. Małgorzata Serafin  
klasa 3b - wych. p. Monika Korneluk  
klasa 4a - wych. p. Monika Anigacz  
klasa 6b - wych. p. Marta Lackowska  
klasa 7c - wych. p. Anna Lewandowska  
grupy terapeutyczne - p. Marta Kuczyńska

*„Nie można wyczerpać kreatywności. Im więcej jej używasz, tym więcej jej masz.”* Maya Angelou

Wszystkim uczniom, nauczycielom i rodzicom życzymy ogromnych i niewyczerpanych pokładów kreatywności ma co dzień. Zapraszamy społeczność szkolną do włączenia się w wykonywanie zadania na miesiąc marzec. Tym razem spróbujemy znaleźć sposób na lęki.

Koordynator szkolny programu SMP 2.0 - p. Marta Kuczyńska



## Święto Poezji

21 marca obchodziliśmy Światowy Dzień Poezji. Z tej okazji uczniowie klasy 6b rozmawiali o życiu i twórczości polskich Noblistów - Wisławie Szymborskiej i Czesławie Miłoszu oraz tworzyli wiersze o odzysku (blackout poems). Zadanie to wymagało od uczniów dokładnego przeczytania tekstu, skupienia się na słowie i wybrania tych wyrazów, które będą mogły uzyskać inne znaczenie.

Poza tym grupa uczniów naszej szkoły miała okazję uczestniczyć w Hrubieszowskim Święcie Poezji zorganizowanym w Bibliotece Pedagogicznej w Zamościu Filia Hrubieszów przy współpracy z Zespołem Szkół Nr 1 w Hrubieszowie oraz Lubelskim Samorządowym Centrum Doskonalenia Nauczycieli. Podczas spotkania uczniowie mogli posłuchać tych, którzy wiersze już tworzą od dawna, czyli członków Klubu Literackiego Ziemi Hrubieszowskiej, a także mieli możliwość napisania własnych utworów poetyckich.

Zaprezentowane zostały również prace plastyczne uczniów. Z naszej szkoły ilustracje do wierszy wykonało ośmiu uczniów: Wiktoria Hałasa kl.5a, Aleksandra Paczos kl.5a, Julia Wiśniewska kl. 5a, Mikołaj Karpiuk kl. 6b, Anika Swatowska kl. 6b, Zuzanna Zawadzka kl. 6b, Łukasz Dąbrowski kl. 7b oraz Mikołaj Gardziała kl.7b. Za wszystkie przygotowane prace serdecznie dziękujemy.

Święto Poezji przebiegało w naprawdę miłej i twórczej atmosferze. Z pewnością będziemy chcieli wspólnie poświętować także w przyszłym roku.

Przygotowała: Marta Lackowska



# KĄCIK SPORTOWY

## Konkurs pożarniczy

4 marca 2024r. w HDK odbyły się eliminacje gminne Ogólnopolskiego Turnieju Wiedzy Pożarniczej „Młodzież zapobiega pożarom”.

W eliminacjach rywalizowało 6 uczniów z naszej szkoły, którzy zajęli:

### grupa I

- 1 miejsce - Bartłomiej Tomaszczuk,
- 2 miejsce - Urszula Nowak,
- 3 miejsce - Dawid Kornaszewski,

### grupa II

- 1 miejsce - Mikołaj Karpiuk,
- 3 miejsce - Karolina Danilczuk,

Do etapu powiatowego Turnieju Wiedzy Pożarniczej, zakwalifikowali się:

1. Bartłomiej Tomaszczuk-gr. I
2. Mikołaj Karpiuk- gr. II



## Wicemistrzowie i wicemistrzynie w koszykówce

Mistrzostwa Powiatu w koszykówce w ramach rozgrywek SZS – Igrzysk Młodzieży Szkolnej.



Dziewczęta oraz chłopcy musieli uznać wyższość rówieśników z SP 3 Hrubieszów.

### Chłopcy zagrali w składzie:

Mikołaj Czerkawski, Szewc Kajetan, Ulanicki Maciej, Bodnar Mateusz, Konopko Wiktor, Wojciech Malinowski, Tomiło Jakub, Panasiewicz Damian, Głuszak Jakub, Karpata Maciej.

### Dziewczęta:

Izabela Jankowska, Lena Hołówek, Gabriela Kot, Zuzanna Nowakowska, Nikola Pietryna, Magdalena Szymczuk, Martyna Drzygało, Maja Palczyńska, Szabat Oliwia, Szczekan Anna.

Opiekunem był p. Tomasz Królicki oraz p. Tomasz Magdziak.



## Gratulujemy sportowej postawy!

Trzecie miejsce w Półfinale Wojewódzkim w mini piłce ręcznej dziewcząt

W Zamościu odbył się Półfinał Wojewódzki w mini piłce ręcznej, w ramach rozgrywek SZS.

Wyniki:

SP Sitaniec - SP1 Hrubieszów 9 : 5

SP1 Hrubieszów - SP2 Tomaszów Lubelski 5 : 2

Mecz o III miejsce:

SP1 Hrubieszów - SP Fajstówice 11 : 3



Dziewczęta zagrały w składzie:

Kornelia Mrozowska, Maja Klimkowska, Maja Magdziak, Anna Kiełbasa, Iga Nowosad, Karolina Grzegorzczuk, Karolina Danilczuk, Zuzanna Peczak, Paula Wilczyńska, Hanna Sidorczuk, Aleksandra Pałus. Opiekunem był p. Tomasz Magdziak.

*Przygotował: Mikołaj Karpiuk*



## Robotyka

Dziś opowiem wam o naszym nowym kółku robotyki. Spotykamy się, aby robić rozmaite roboty z klocków LEGO. Podczas naszych spotkań składamy i programujemy roboty aby później zaprezentować je na konkursach lub na dniach otwartych naszej szkoły. Nasze ostanie projekty to: sejf, ramię oraz sortownik kolorów.



Sejf - polegał na tym że najpierw się zamykał, a żeby go otworzyć trzeba było znaleźć odpowiedni kolor klocka.

Sortownik kolorów - działał gdy włożyło się do niego klocki różnych kolorów to wtedy rozpoznawał kolory za pomocą czujnika i wrzucał je do odpowiednich przegródek.

Ramię - miało funkcje dźwigu który przestawiał przedmioty z punktu A, do punktu B.

*Przygotował: Szymon Paw*



## HAPPY EASTER !!! WESOŁEGO ALLELUJA !!!

Easter – Wielkanoc, Święta Wielkanocne  
Lent – Wielki Post  
Pankake Day – ostatki  
Mardi Gras – ostatki, zapusty


Palm Sunday – Niedziela Palmowa  
Holly Week – Wielki Tydzień  
The Last Supper – ostatnia wieczerza

Maundy Thursday – Wielki Czwartek  
Good Friday – Wielki Piątek  
Silent Saturday – Wielka Sobota  
Easter Sunday – Niedziela Wielkanocna  
Easter Monday – Poniedziałek Wielkanocny



## Saint Patrick's Day - Dzień Świętego Patryka

The capital of Northern Ireland is Belfast and the flag shows St. Patrick's Cross. The plant symbol of Northern Ireland is a shamrock and the colour is green. The Patron Saint is St. Patrick whose day is celebrated on the 17th of March.



Stolicą Irlandii Północnej jest Belfast, a flaga pokazuje krzyż Św. Patryka. Symbolem Irlandii Północnej jest koniczynka, a kolorem zielony. Patron to Patryk, którego dzień przypada na 17 marca.

Mówiąc o św. Patryku warto jest przytoczyć krótką ciekawostkę, a mianowicie dlaczego właśnie koniczynka jest symbolem Irlandii Północnej? A było to tak...

W czasach św. Patryka Irlandia Północna była krajem pogańskim. Św. Patryk po przybyciu do tego kraju chcąc wprowadzić chrześcijaństwo nauczał na łące prostą ludność o Bogu, a trzylistna koniczynka służyła mu jako eksponat do wyjaśnienia Istoty Trójcy Przenajświętszej - czyli, że istnieją Trzy Osoby Boskie w jednym - Bóg Ojciec, Syn Boży i Duch Św.

# Wiosenne festiwale w United Kingdom of Great Britain i Northern Ireland

...Czyli kilka przykładów świąt wiosennych obchodzonych w Zjednoczonym Królestwie Wysp Brytyjskich i Irlandii Północnej:

1. **Dzień św. Patryka** – święto narodowe na cześć patrona Irlandii obchodzone 17 marca. Najważniejszą tradycją tego dnia jest noszenie ubrań w kolorze zielonym.



2. **April Fool's Day** – czyli Prima Aprillis, obchodzony 1 kwietnia i powszechnie znany jako Dzień Głupca. W tym dniu żarty można robić tylko do południa, jeśli o tym zapomnisz i zrobisz komuś dowcip po godzinie 12, to sam jesteś głupcem. Radio, telewizja, gazety oraz Internet przygotowują na ten dzień specjalne atrakcje.

3. **Shrove Tuesday (Pancake Day)** – ostatni wtorek karnawału, czyli dzień przed Ash Wednesday (Środą Popielcową) znany też jako Dzień Naleśnikowy. Organizowane są wtedy tzw. pancake races – czyli wyścigi polegające na tym, że uczestnicy biegną jednocześnie podzucając naleśnik na patelni. Zawodnik, który upuści naleśnik odpada.



4. **Easter** – ciekawostką dotyczącą Świąt Wielkanocnych jest rozdawanie przez Królową tzw. Maundy Money. Odbywa się to w Wielki Czwartek w Westminster Abbey bądź w innej katedrze, gdzie Królowa rozdaje pieniądze ubogim – ich liczba jest równa liczbie lat monarchy.



5. **Queen's Birthday** – Ciekawostką jest fakt, że Królowa Elżbieta II obchodzi urodziny dwa razy w roku – rocznicę przyjścia na świat, czyli 21 kwietnia i tzw. oficjalne urodziny – tzw. Queen's Official Birthday w pierwszą, drugą, lub rzadziej trzecią niedzielę czerwca. Oficjalnym urodzinom Królowej towarzyszy uroczysta parada wojskowa – „Trooping the colour”, czyli „rewia wojsk ze sztandarem”. Ta uroczystość stanowi wielką atrakcję turystyczną, ale podkreśla też osobisty związek monarchy z brytyjskimi siłami zbrojnymi.

6. **May Day** – symbolem tego święta, obchodzonego 1 maja jest Maypole – czyli pozbawiony gałęzi, wbity w ziemię pień drzewa (najczęściej jest to brzoza), przyozdobiony kwiatami i wstążkami, wokół którego dziewczęta wykonują tradycyjny taniec – May pole dancing.

Przygotowała: p. Ilona Winogrodzka



# KĄCIK RÓŻNOŚCI

KSIĄŻKI, ZAGADKI, REBUSY, KRZYŻÓWKI ...

## Tradycje Świąt Wielkanocny w Polsce i na świecie

Każdy kraj ma swoje tradycję Wielkanocne i w każdym kraju inaczej się je obchodzi.

W Polsce obchodzimy je m. in. podczas Niedzieli palmowej, świecenia pokarmu, malowania jajek, pieczenie babek i pójście na rezurekcje-msze w Wielkanoc.

Na Bermudach miejscowi puszczają zrobione własnoręcznie latawce. Tradycję tę zapoczątkował pewien brytyjski nauczyciel, który próbował wyjaśnić tamtejszym dzieciom na czym polega wniebowstąpienie Chrystusa.

W Niemczech po podzieleniu się jajkiem i zjedzeniu wielkanocnego śniadania dzieci szukają czekoladowych jajek z czasem ta tradycja doszła do różnych państw nawet do Polski.

Natomiast w sąsiednim USA wielkanocne obchody kojarzą się z kolorowymi kapeluszami i poszukiwaniem jajek. Co roku, na nowojorskim Manhattanie, organizowana jest Parada Wielkanocna - prawdziwa rewia oryginalnych kapeluszy. Nowojorczycy prześcigają się w stworzeniu jak najbardziej pomysłowego nakrycia głowy, ozdobionego elementami w kształcie króliczków, kurczaczków i pisanek.

Przygotowała: Anastazja Szczur



## Zabawy ruchowe na dworze

**Początek wiosny** to bardzo dobry czas na zabawy ruchowe na świeżym powietrzu. Gdy na dworze robi się cieplej mamy większą ochotę na jakąś rekreację na dworze, co wpływa pozytywnie na nasze zdrowie oraz na dobre samopoczucie. Przedstawię wam kilka pomysłów, które być może zechcecie wykorzystać, zastanawiając się jak spędzić wolny czas w wiosenne dni. Możemy pojeździć na deskorolce lub fiszce, na rowerze, spotkać się z przyjaciółmi, zagrać w klasy, rysować kredami, spacerować ze zwierzątkiem, rodziną lub przyjaciółmi, jazda na rolkach albo wrotkach (to co mamy), w deszczowe dni, można wyjść na dwór i poskakać w kaloszach do kałuż. Można też siedzieć na trzepaku do dywanów i wykonywać na nim różne proste akrobacje. Jest bardzo wiele rzeczy które możemy robić w tak piękną pogodę (oczywiście wszystko na co rodzice nam pozwalają, pamiętając przy tym o bezpieczeństwie) co nam się zamarzy. Ale trzeba też pamiętać o dobrym ubiorze, najlepiej na tzw. cebulkę aby uniknąć przegrzania bądź przewiania podczas zabawy, a wtedy możemy się przeziębic (w trakcie możemy je zdejmować gdy zrobi nam się zbyt ciepło) i zdrowiu bo nie zawsze jest tak ciepło jak nam się wydaje.

Korzystajmy z zabaw ruchowych na świeżym powietrzu, bo wpływają bardzo dobrze na nasz rozwój oraz dobre samopoczucie.

Przygotowała: Hanna Kisielewska

# Książki

**Drodzy czytelnicy i wszystkie mole książkowe!**



Książki, które warto przeczytać:

## **Mania dziewczyna inna niż wszystkie - Julita Grodek**

Postać Marii Skłodowskiej - Curie, poznałam na lekcji historii. Ponieważ wydała mi się niezwykłą kobietą, sięgnęłam po opowieść o niej. Autorka przedstawiła w przystępny i ciekawy sposób życie dwukrotnej zdobywczyni Nagrody Nobla w dziedzinie chemii i fizyki.

Z książki dowiadujemy się wielu informacji np. że była absolwentką Sorbony, jako pierwsza kobieta na świecie zdobyła prawo jazdy, odkryła dwa pierwiastki Polon i Rad, ale dowiadujemy się też innych ciekawostek o tej uczonej np. że była przyjaciółką Alberta Einsteina!

Niesamowita historia, polecam serdecznie! Niech będzie inspiracją dla wszystkich młodych naukowców!

Kategoria wiekowa 8-12lat



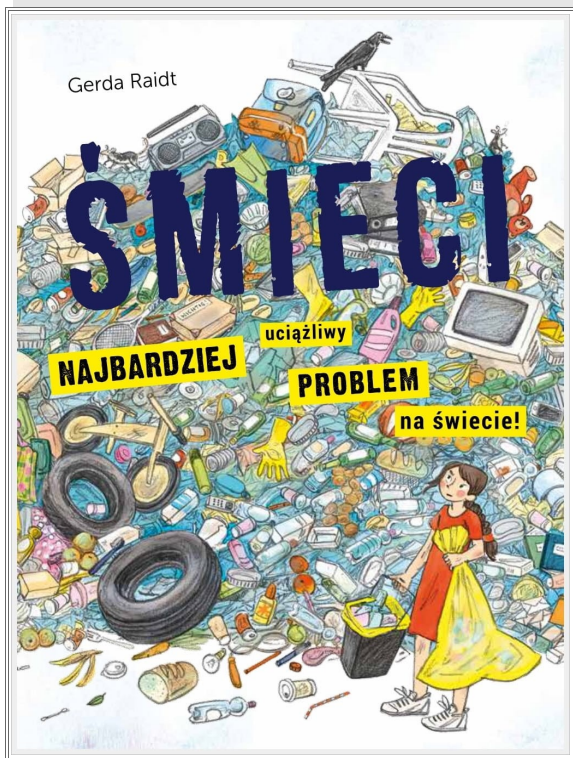
## **Przyjaciel z przyszłości - David Baddiel**

Kolejny tytuł godny polecenia to opowieść, która zaczyna się w przyszłości w 3020 roku! 11-letnia dziewczynka o imieniu Pip mieszka z rodzicami w mega nowoczesnym świecie, gdzie, np. dzięki temu że każdy ma wszczepiony chip, wystarczy że wyobrazi sobie w co chce się ubrać i w jednej chwili ma to na sobie! Na ziemi jest za gorąco, dlatego mieszkańcy nie wychodzą na zewnątrz, dzieci uczą się w szkole on-line. Życie w przyszłości dzieje się właściwie w internecie. Ale więcej nie będę zdradzać, no może jeszcze wspomnę że bohaterka przenosi się w czasie i trafia do roku 2019! Pojawia się w domu pewnego chłopca.... Jakie przygody spotkają te dwójkę? Czy Pip uda się wrócić do domu?

Musicie przeczytać.

W książce jest wiele ciekawych wątków, przygód, humoru, akcji, na pewno nie ma miejsca na nudę!

Kategoria wiekowa 9-12 lat



**Śmieci. Najbardziej uciążliwy problem na świecie!**  
- Gerda Raidt

Śmieci – są wszędzie, na ziemi w morzach i oceanach, a nawet w kosmosie!

Książka zawiera dużo informacji i faktów, które uświadamiają nam co dzieje się na naszej planecie.

Opisane tu zostały sposoby na przetwarzanie śmieci, recykling ale przede wszystkim po lekturze tej książki inaczej spojrzymy na np. sortowanie śmieci w domu, czy kupowanie wielu ubrań i rzeczy, które nie zawsze są nam potrzebne.

Wszystko zostało świetnie zilustrowane, dzięki temu nawet najmłodszy czytelnicy mają możliwość w przystępny sposób zapoznać się z tym tematem.

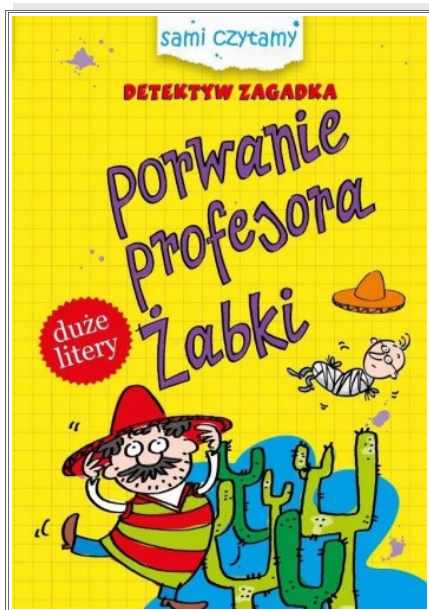
Polecam do przeczytania i rozważenia...

Kategoria wiekowa 6+

Seria książek:

**Sami czytamy. Detektyw zagadka** - Iwona Czarkowska

Świetne książki na rozpoczęcie przygody samodzielnego czytania, wciągające przygody niesfornego detektywa, humor, duże litery ułatwiające lekturę, to atuty tej serii.

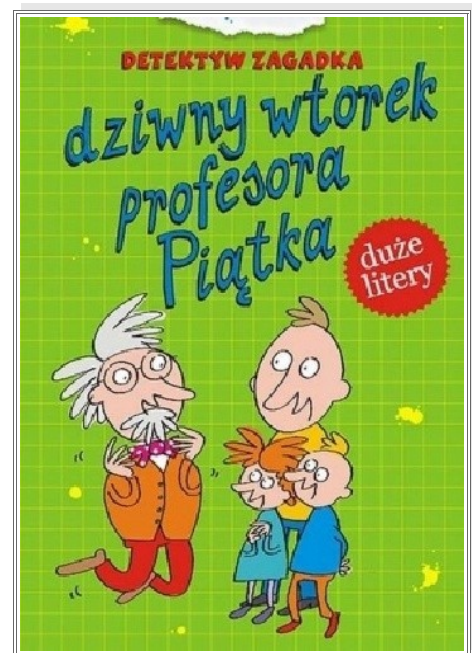


To propozycja dla najmłodszych uczniów naszej szkoły.

**Polecam !!!**

(ja również zaczynałam przygodę czytania z tą serią 😊 )

Kategoria wiekowa 5-8 lat



Przygotowała: Jagoda Szczepanik

# Wiosna - czas, gdy przyroda budzi się do życia

Polskie przedwiośnie zaczyna się na przełomie lutego i marca. Pogoda o tej porze roku jest bardzo zmienna i bywa, że w marcu panuje jeszcze zima. Ale słońce wschodzi już wyraźnie wcześniej (o 6.23) i zachodzi później (17.15). To oznacza, że dzień wydłuża się aż o 2 godziny! Około 20 marca następuje zrównanie dnia z nocą, a 21 marca uznajemy za pierwszy dzień kalendarzowej wiosny. Później dzień stopniowo wydłuża się aż do przesilenia letniego. 21 czerwca dzień znów zaczyna się skracać.

Przez resztki śniegu przebijają się przebiśniegi, zakwitają też zawilce i przylaszczki. Pierwsze wiosenne kwiaty to także krokusy, żonkile oraz tulipany. Kwitną pierwsze krzewy: leszczyna, dereń, wawrynek wilcze łyko oraz drzewa: topole, wiązy, olsza czarna. Bardzo oczywistym zwiastunem wiosny jest forsycja, która już wczesną wiosną wypuszcza dekoracyjne żółte kwiaty jeszcze zanim na gałęziach pojawią się liście. Najbardziej charakterystyczne są tzw. bazie kotki, czyli bazie wierzbowe. Możesz dostrzec także pierwsze pączki na drzewach owocowych, w szczególności wiśniach i śliwach.

Pierwsze ptaki przylatują do Polski już wczesną wiosną, niektóre dopiero w maju. Wiosnę zapowiadają m.in. skowronki, zięby, szpaki, pliszki siwe, kopciuszek, bociany. Ale za prawdziwego zwiastuna wiosny w ptasim świecie uważa się żurawia. Wiele ptaków rozpoczyna lęgi, np. kruki, wrony, gawrony. Można usłyszeć już miłosne śpiewy sikorek, strzyżyków, tokowanie głuszców, pohukiwanie puszczyków.

Dodatkowo wiosną z zimowych nerek wychodzą zwierzęta, aby zaczerpnąć świeżego, coraz cieplejszego powietrza i zakończyć okres hibernacji. To czas, kiedy łączą się w pary króliki, zajace i wiewiórki. Trwają gody wilków, żbików, kun. Łosie i jelenie zrzucają stare poroża, w miejsce którego zaczynają im odrastać nowe. Gdy przez dłuższy czas utrzymują się ciepłe i słoneczne dni, można dostrzec biedronki, charakterystyczne czerwono-czarne kowale bezskrzydłe (zwane potocznie tramwajarzami) oraz motyla rusałkę wierzbowca, w późniejszym czasie także pszczoły i trzmiele.

Ze snu budzi się żaba trawna, która w końcu marca lub na początku kwietnia w wodzie składa skrzek w postaci wielkiej porcji galaretowatego śluzu, w którym znajdują się jaja. Jej pokrzykiwanie i "kumkanie" to także jeden z pierwszych oznak zbliżającej się wiosny.

*Przygotowała: Aleksandra Pałys*



## Wskreszeni (część 1)

Kiedyś bardzo, bardzo, bardzo wcześniej w terytorium dzisiejszych Niemiec, było królestwo elfów których dział stanowczy był perfekcyjny, ale jeden czarodziej się z tym nie zgodził.

On chciałby, aby królestwo było pod jego kontrolą aby naprawdę było perfekcyjne. Więc o późnej porze poszedł na tereny dawnych Prusów, gdzie za pomocą swojej wiedzy o magii oraz czarach, wskrzesił już nieumarłe szkielety żołnierzy pruskich.

- Teraz, jako że dałem wam życie, będziecie wszyscy pod moją władzą - powiedział czarodziej.

Wszyscy żołnierze krzyknęli w geście "MASZ RACJĘ SZEFIGIE!!!" albo "WSZYSCY HONORUJEMY CIEBIE!!!"

- Cały czas byłem nazywany „nieznanym czarodziejem”- powiedział - Ale teraz jako że mam was, będę znany jako Nekromancer !!!

I jako że Nekromancer chciał zemsty na królestwo elfów powiedział.

- A wy będziecie znani jako Prusskriegi (czyt. Pruskrjegi), a cały świat myśli że jesteście martwi, a tylko z czasem i wojną pokażemy światu że zostaliście wskreszeni.

A jako że Prusskriegi są lojalni to swojego pana, wszyscy z nich zaczęli go chwalić i krzyczeć z podziwu.


*Przygotował: Kacper Żur*



# DLA NAJMŁODSZYCH

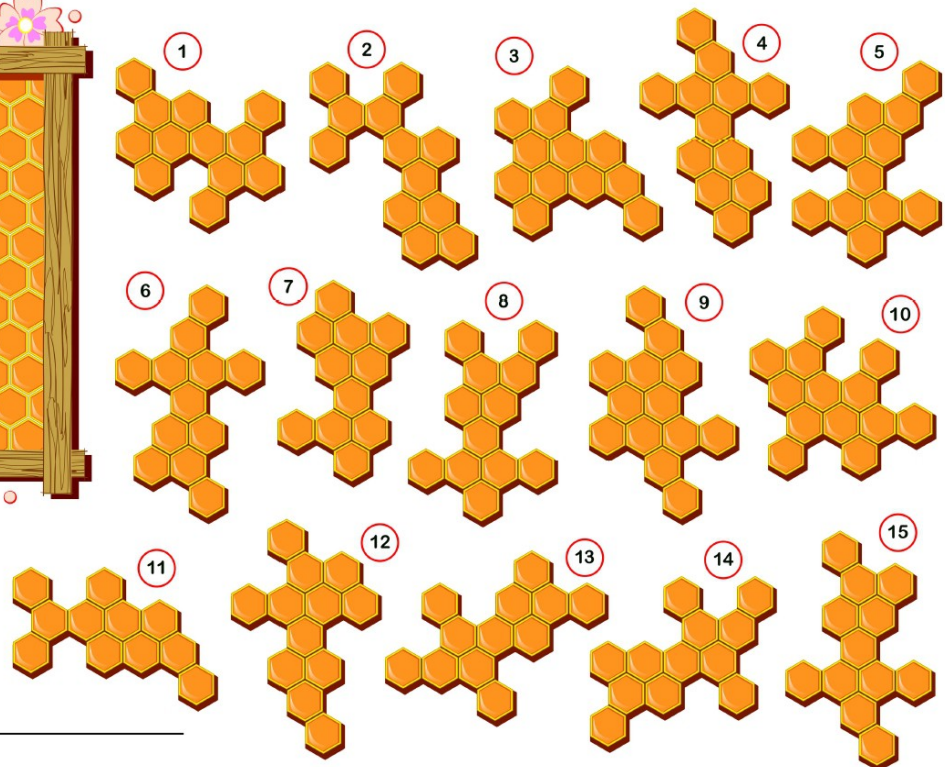


**Uzupełnij sudoku!**



**Pamiętaj: W każdym wierszu i każdej kolumnie dany symbol może występować jedynie raz.**

	□		
	△		
	○	♥	
□			




**Który kawałek wypadł z ula?**



# Pokoloruj obrazek



## Znajdź 10 różnic!



Przygotowała: p. Joanna Bartnik



***I to już jest koniec ....***

Redaktorzy tego numeru:

Mikołaj Karpiuk, Hanna Kisielewska, Aleksandra Patys,  
Szymon Paw, Jagoda Szczepanik, Anastazja Szczur, Kacper Żur.

Grafika wektorowa - [www.freepik.com](http://www.freepik.com)

Opieka redakcyjna:

p. Joanna Bartnik  
p. Marta Kuczyńska

Współpraca:

p. Marta Lackowska  
p. Ilona Winogrodzka

