



Zimowy czas

Zimą czas nam wolniej płynie,
z mroźnych ranków zima słyńie,
choć nam przemraża uszy,
choć śniegiem w oczy prószy,
to wszyscy zimę lubimy,
gdy na śniegu się bawimy.

Zima nam przynosi święta
o których każdy pamięta
I które każdy wspomina,
gdy już czas dzieciństwa mija.

Zimą rok się z rokiem zmienia
każdy wtedy śle życzenia,
prosto z serca życząc wszystkim
zdrowia i szczęścia
w gronie bliskich.

My także Wam składamy
i wprost do Was przesyłamy
najpiękniejsze życzenia
wszystkich marzeń spełnienia!

M. K.



Wszystkim Czytelnikom
gazetki szkolnej „Jedyneczka” życzymy
wesołych i bezpiecznych ferii zimowych
Zespół Redakcyjny

W bieżącym numerze:

Aktualności Jedyneczki	s. 2
Tydzień empatii i życzliwości	s. 4
Rozstrzygnięcie Szkolnego Konkursu Profilaktycznego' 2023	s. 5
Dzieci ratują Gwiazdkę. Zadanie certyfikacyjne na miesiąc grudzień 2023 Szkoła Myślenia Pozytywnego 2.0	s. 7
Kącik Sportowy	s. 8
Kącik Różności	s. 10
Dla najmłodszych	s. 17

Czy wiesz że ...

Kilka zimowych ciekawostek:

- Stałym śniegiem i lodem pokrytych jest 21 mln km² ziemskich łądów. To aż 12% powierzchni łądowej naszej planety!
- Śnieg i lodowce stanowią aż 80% światowych zasobów wody.
- Największe na świecie płatki śniegu pojawiły się 28 stycznia 1887 r. w Montanie (USA). Miały 38 cm długości i ponad 20 cm grubości!
- Śnieg wcale nie jest biały! Tak naprawdę jest przezroczysty. Widziana przez nas biel jest jedynie wynikiem odbijania się światła w kryształkach lodu.
- Największy opad śniegu w ciągu 24 godzin odnotowano w Colorado (USA) w 1921 r. Pokrywa śnieżna w ciągu doby osiągnęła wtedy ponad 2 metry!
- Nie ma dwóch takich samych płatków śniegu, ale każdy z nich jest zawsze 6-ramienny.
- W USA odnotowuje się rocznie średnio 105 burz śnieżnych (każda z nich trwa przeciętnie 2 do 5 dni).
- Zimą Słońce jest najbliżej. To paradoks, ale w styczniu Ziemia jest najbliżej Słońca.



Co tam?

Jak tam?

CO SŁYCHAĆ?

Z ŻYCIA SZKOŁY

Co nowego...?

Aktualności Jedyneczki

- Na przełomie października i listopada, klasy 6a i 6b uczestniczyły w akcji edukacyjnej „Lekcja o Funduszach Europejskich VIII. Jej organizatorem było Ministerstwo Funduszy i Polityki Regionalnej. Tematyka tegorocznej Lekcji dotyczyła zmian klimatu oraz sposobów jego ochrony.
- Dnia 08.11.2023 uczniowie klas siódmych, podtrzymali coroczną tradycję wspólnego czytania lektury szkolnej pt. „Dziady” Adama Mickiewicza w kaplicy przykościelnej.
- 9 listopada 2023 roku, jak co roku, przedstawiciele Małego Samorządu Uczniowskiego uczcili pamięć Legionistów poległych za wolność naszej Ojczyzny w latach 1918-1920. Uczniowie wspólnie z opiekunami wykonali wiązanek, które złożyli na grobach żołnierzy.
- W dniach 06-10 listopada z okazji 105-lecia odzyskania przez Polskę niepodległości w naszej szkole odbył się „Tydzień Niepodległości”. Jego celem było propagowanie wartości patriotycznych, budowanie szacunku do symboli narodowych, języka ojczystego, kształtowanie świadomości obywatelskiej oraz rozwijanie i wzmacnianie poczucia tożsamości narodowej. W poniedziałek 6 listopada szkoła została udekorowana w barwy biało-czerwone. Na gazetkach ściennych pojawiły się informacje na temat naszej ojczyzny oraz jej burzliwej historii. W ramach „Tygodnia Niepodległości” zrealizowaliśmy następujące zadania: lekcje wychowawcze na temat Święta Niepodległości, konkurs „Życzenia dla Niepodległej”, konkurs „Poszukaj swojej historycznej pary”, dyktando OJCZYŻNA - POLSZCZYŻNA, szkolny koncert patriotyczny, wspólne odśpiewanie hymnu narodowego. Uczniowie wszystkich klas aktywnie zaangażowali się w poszczególne działania.
- 5.11.23r. uczennice klasy 3a Natalia Balcer oraz klasy 4a Karolina Banach naszej szkoły brały udział w uroczystej gali VI edycji konkursu plastycznego „Kolory Niepodległości” w Zamościu. Gratulujemy dziewczynkom sukcesu i jesteśmy dumni, że reprezentowały naszą szkołę w takiej uroczystości.
- W dniu 07.11.2023 r. lekcje z zakresu wykorzystania różnych źródeł energii dla klas 7 i 8 prowadziła Pani dr Barbara Wiaderek (absolwentka naszej szkoły). Zajęcia były częścią realizowanego projektu: „Zorganizowanie i przeprowadzenie lekcji o energetyce i energii jądrowej w szkołach podstawowych i ponadpodstawowych” przez Fundację Instytut Zrównoważonej Energetyki dla Ministerstwa Klimatu i Środowiska edycja 2023.
- Odbyły się warsztaty z Centrum Działań Profilaktycznych. Klasy 5b, 5c uczestniczyły w warsztatach na temat „Tolerancja i szacunek to mój wizerunek”. W trakcie zajęć uczniowie dowiedzieli się czym jest szacunek i co jest potrzebne, aby stosować go w codziennym życiu, a także jak szanować siebie i innych. Klasy 6b, 6c brały udział w warsztatach na temat „Zagrożenia cywilizacyjne”. W trakcie warsztatu o mediach społecznościowych uczniowie pogłębili wiedzę jak rozsądnie korzystać z Facebooka.
- 17 listopada 2023 roku po raz kolejny obchodziliśmy w naszej szkole XIII Światowy Dzień Tabliczki Mnożenia.
- W dniach 20-24.11.2023r. zorganizowaliśmy w naszej szkole Tydzień Empatii i Życzliwości, zaś 21.11.2023r. obchodziliśmy Dzień Życzliwości i Pozdrowień(relacja w niniejszej gazetce).
- W dniu 28 listopada odbył się regionalny turniej ministerialnego projektu LIGA ROBOTÓW. Nasza reprezentacja w składzie: Dawid Kański, Szymon Pawłowski, Mateusz Kański, Eryk Urbański, Eryk Bobak, Jakub Brzózka, pod opieką pani Anny Suwały, Edyty Miller-Wiatrowskiej, Moniki Jakoś-Wór, zajęli I miejsce w kategorii WYŚCIG.

- 6 grudnia 2023r. od samego rana Mikołaj w towarzystwie Śnieżynek chodził po szkole, częstował wszystkich cukierkami i wręczał prezenty. Uczniowie klas 1-3 obejrżeli przedstawienie mikołajkowe pt. „Zawsze miej dobre serce”, które przygotował Mały Samorząd Uczniowski.
- Odbyła się 31 edycja Olimpiady Zdrowia PCK z Biedronką, w etapie szkolnym tytuł laureata wywalczyła Wiktoria Dynkiewicz z kl. 7b.
- 12 grudnia 2023r. klasa 4a brała udział w projekcie „Zimowa Akademia Sportu”. Hrubieszowski Ośrodek Sportu i Rekreacji zorganizował ogólnorozwojowe zajęcia z elementami zimowych dyscyplin sportowych. Dzięki temu multidyscyplinarnemu projektowi uczniowie, pod czujnym okiem polskich olimpijczyków, mogli wypróbować swoje siły m. in. w takich dyscyplinach jak: biathlon, narciarstwo alpejskie, curling, saneczkarstwo. Uczniowie z wielką pasją i zaangażowaniem ćwiczyli swoje umiejętności w poszczególnych dyscyplinach sportowych. Niektórzy stanęli nawet na podium, wygrywając w różnych konkurencjach. Zimowa Akademia Sportu okazała się ciekawymi niezapomnianym przeżyciem dla czwartoklasistów.
- 05 grudnia uczniowie klas 6 naszej szkoły wraz z wychowawcami uczestniczyli w spotkaniu podsumowującym warsztaty realizowane w ramach programu „Hrubieszowskie Dzieciaki z Klasą”.
- Na lekcjach języka angielskiego uczniowie Pani Ilony Winogrodzkiej uczestniczyli w obchodach Światowego Dnia Pluszowego Misia oraz Mikołajek. W tych dniach uczniowie czytali książki w języku angielskim o przygodach Misia Paddingtona autorstwa brytyjskiego pisarza Michaela Bonda oraz oglądali filmik z wizyty Paddingtona u Królowej Elżbiety II w Pałacu Buckingham w Londynie.
- Uczniowie klas 6-8 pod okiem nauczycieli historii aktywnie pracowali, realizując scenariusz zajęć pt. „Bombka z Memmingen” rekomendowany przez Instytutu Pamięci Narodowej oraz projekt BohaterON.
- Maja Klimkowska i Krystian Szymczuk – dwoje niezwykłych młodych ludzi ze naszej szkoły przeżyli coś więcej niż tylko wizytę w firmie BMW. Dzięki wygranej w konkursie „Wizje przyszłości”, zorganizowanym wspólnie z @Platinum Motor Lublin mieli okazję przeżyć dzień oczyma Prezesa BMW Best Auto.
- W dniu 18.12.2023r. uczniowie klas: 6a, 7b oraz 7c a także chętni rodzice, wzięli udział w warsztatach, prowadzonych przez pana Roberta Turskiego. Zajęcia miały na celu edukowanie uczestników w zakresie bezpieczeństwa cyfrowego, higieny cyfrowej, poszukiwania i selekcji informacji w sieci, rozwiązywania problemów, podczas wykorzystywania Internetu, prawidłowej komunikacji i współpracy w sieci oraz kreatywnego tworzenie treści cyfrowych.
- W dniu 13.12.2023r. w naszej szkole odbyły się warsztaty prawne dla uczniów, przygotowujących się do pełnienia funkcji mediatorów rówieśniczych. Warsztaty zostały przeprowadzone przez radczynię prawną Małgorzatę Dąbek, w ramach projektu Akademia Obywatelska, realizowanego przez Stowarzyszenie Inicjatyw Wschodnich w Hrubieszowie.
- 22.12.2023r. w naszej szkole odbyły się „Jasełka” oraz tradycyjne spotkania opłatkowe. W klasach pojawiły się choinki, aniołki i lampki, które cudownie wprowadziły nas w atmosferę świąt.
- 19 grudnia 2023 roku w naszej szkole został rozstrzygnięty Konkurs na najpiękniejszy stroik bożonarodzeniowy. Nagrody i dyplomy laureatom wręczała Pani Dyrektor Ewa Szostak. I miejsce Remigiusz Dziadosz kl.5a, II miejsce Jowita Herda ml. 1C, III miejsce Gabriela Wojtiuk kl.3a; wyróżnienia: Jakub Wójcik kl. 3b, Helena Lachowicz kl.4b, Hubert Prokop kl.2a, Dawid Gołębiowski kl. 3b, Franciszek Socha kl.3a, Nikola Głowacz 1b, Róża Różańska kl.1b.

Przygotowała: p. Marta Kuczyńska



Tydzień empatii i życzliwości

W dniach 20-24.11.2023r. zorganizowaliśmy w naszej szkole Tydzień Empatii i Życzliwości, zaś 21.11.2023r. obchodziliśmy Dzień Życzliwości i Pozdrowień. Tydzień Empatii i Życzliwości obfitował w miłe wydarzenia, które miały na celu podkreślenie faktu, jak wielkie znaczenia ma wśród ludzi życzliwa i empatyczna postawa. Na korytarzach pojawiły się gazetki promujące życzliwość oraz plakaty, które miały za zadanie dodawać uczniom otuchy i przypominać im, że mają wokół siebie życzliwe osoby.

Uczniów zachęcono do udziału w mini-konkursie, polegającym na dokończeniu zdań: „Człowiek życzliwy posiada następujące cechy...” oraz „Empatia oznacza...” Można było skorzystać z „Poczty Pozdrowień” i przesłać za jej pośrednictwem życzenia, pozdrowienia lub podziękowania wybranej osobie. W dniach 21-22.11.2023r. członkowie Szkolnego Klubu Mediatora zorganizowali akcje czytelnicze wśród najmłodszych uczniów. Tematem przewodnim była empatyczna komunikacja tzw. „Język żyrafy”, który przedstawiony był najmłodszym uczniom za pomocą odpowiednio dobranej literatury.



Uczestnicy zajęć wzięli udział w mini-konkursie na najładniej pokolorowaną kolorowanke antystresową- żyrafę.

Laureatami tego konkursu zostali:

1. Eliza Foks, 2b
2. Zuzanna Łuczuk, 2b
3. Oliwia Świder, 2b
4. Wiktor Duławski, 1b
5. Julia Bogucka, 1b
6. Bartek Dragun, 1a
7. Lena Dominik, 1a
8. Magdalena Socha, 1a
9. Antoni Piluś, 1c
10. Martyna Ciemięga, 1c



Laureatami mini-konkursu polegającego na dokończeniu zdań o życzliwości i empatii zostali:

1. Szymon Mielniczuk, 6b
2. Iga Nowosad, 6a
3. Jakub Bajerczak, 7c
4. Amelia Wieczorek, 8a
5. Karolina Chojnacka, 6c
6. Brajan Kluczyk, 5b
7. Joel Szymon, 3a
8. Amelia Błaszczuk, 3b
9. Alicja Arcaba, 3a
10. Nikola Białek, 3c
11. Maja Chadaj, 3c

Laureaci mini-konkursów otrzymali drobne nagrody.



Mamy nadzieję, że dzięki obchodom Tygodnia Empatii i Życzliwości, uczniowie uświadomili sobie, jak wiele korzyści przynoszą te pozytywne postawy i będą je stosować na co dzień.

Organizatorami wydarzenia byli: uczniowie klasy 6b wraz z wychowawcą p. Martą Lackowską, Szkolny Klub Mediatora wraz z opiekunem p. Martą Kuczyńską oraz Samorząd Uczniowski wraz z opiekunami p. Anną Lewandowską i p. Sylwią Wojak.

Rozstrzygnięcie Szkolnego Konkursu Profilaktycznego' 2023

W dniu 20.12.2023r. wręczono dyplomy i nagrody w konkursach profilaktycznych, zorganizowanych z okazji Szkolnego Dnia Profilaktyki.

W konkursie plastycznym dla uczniów klas 1-3 pt. „Razem z kolegami i koleżankami o zdrowie i bezpieczeństwo dbamy” nagrody i wyróżnienia zdobyli następujący uczniowie:

- I miejsce:** Adriana Mazurek, kl. 3a
II miejsce: Julia Michalczewska, kl. 3b
III miejsce: Antonina Zielińska, kl. 2a

Wyróżnienia:

1. Karol Senderek, kl. 1b
2. Sandra Góral, kl. 3a
3. Zuzanna Łuczuk, kl. 2b
4. Natalia Balcer, kl. 3a
5. Magdalena Chabros, kl. 2b
6. Michał Zając, kl. 1c
7. Aleksandra Dziewulska, kl. 3b



W konkursie zespołowym na gazetkę ścienną lub plakat profilaktyczny pt. „Profilaktyka z (moją) klasą” dla klas 4-8, nagrody i wyróżnienia zdobyły następujące klasy:



LAUREACI:

Klasa 4b, wych. p. Małgorzata Szumiata

Klasa 5b, wych. p. Arleta Kowalska

Klasa 6c, wych. p. Monika Jakoś-Wór

Klasa 7b, wych. p. Ewa Filipowicz-Sidorczuk

WYRÓŻNIENI:

Klasa 4a, wych. p. Monika Anigacz

Klasa 6a, wych. p. Edyta Miller-Wiatrowska

Klasa 6b, wych. p. Marta Lackowska

Konkursy zostały zorganizowane w ramach programu profilaktycznego pt. „Profilaktyka z (moją) klasą” przez pedagoga szkolnego Martę Kuczyńską. Nagrody zostały ufundowane przez Gminę Miejską Hrubieszów.



Wyniki konkursu profilaktycznego pod hasłem „Twórzmy Zdrową Przyszłość” dotyczącego przeciwdziałania uzależnieniom i promocji aktywności fizycznej.



Laureatami konkursu na lapbook profilaktyczny zostali:

I miejsce - Jakub Tomczak, klasa 6a

II miejsce - Hanna Zuzańska, klasa 4a

III miejsce - Karolina Chojnacka, klasa 6c

Koordynator programu profilaktycznego: Anna Karkuszewska, pedagog szkolny.

Dzieci ratują Gwiazdkę.

Zadanie certyfikacyjne na miesiąc grudzień 2023

Szkoła Myślenia Pozytywnego 2.0

U schyłku roku podsumowujemy realizację zadania grudniowego, w jakie zaangażowała się społeczność Szkoły Podstawowej Nr 1 w Hrubieszowie, we współpracy z Instytut Edukacji Pozytywnej. W tym miesiącu nasze myśli i działania krążyły wokół pięknej, świątecznej atmosfery, a ciepło naszych serc ogrzało także osoby potrzebujące dobrego słowa i gestu w tym właśnie świątecznym okresie. Uczniowie wraz ze swoimi wychowawcami, opiekunami, rodzicami wspólnie świętowali klasowe Mikołajki i Wigilijne spotkania opłatkowe.

Poszczególne klasy uczestniczyły w warsztatach bożonarodzeniowych, warsztatach integracyjnych w PZPSW w Hrubieszowie, warsztatach zdobienia pierniczków i wykonywania ozdób świątecznych. Odbyły się wycieczki i wyjścia do kina oraz Mikołajkowy Turniej Tenisa Stołowego. Zorganizowano konkurs na najładniejszy stroik świąteczny, a klasopracownice i korytarze szkolne rozświetliły światełkami i zachwyciły ozdobami. Pięknym prezentem klasy 7c była akcja czytelnicza, jaką z serca przygotowali dla pierwszaków z naszej szkoły.

Dzieci i młodzież wraz z wychowawcami wykorzystywali scenariusz pt. „Dzieci ratują Gwiazdkę” jako inspirację do integracyjnych zabaw i zadań w klasach np. wykonywali świąteczny papier. Dzieląc się dobrem z innymi osobami, uczniowie zaangażowali się w akcje charytatywne takie jak: zbiórka zabawek na organizowaną przez MOPS w Hrubieszowie akcję „Dzieciaki Słodziaki kochają pluszaki” oraz w akcję „Kartka świąteczna dla więźnia”, organizowaną przez Caritas.

Wszystkie te działania sprawiły, że wzmocniliśmy swoje szkolne relacje i otworzyliśmy serca na potrzeby innych osób, a więc z całą pewnością nasze dzieciaki i młodzież „uratowały Gwiazdkę” ★



Wszystkim Uczniom, Rodzicom
i Nauczycielom oraz Pracownikom Szkoły
życzymy Pozytywnego Roku 2024r!



Opracowała: Marta Kuczyńska



KĄCIK SPORTOWY

Mikołajkowy Turniej Tenisa Stołowego

Tradycją od wielu lat w naszej szkole jest Mikołajkowy Turniej Tenisa Stołowego. Sportowych emocji nie brakowało, najlepsi zostali nagrodzeni medalami oraz dyplomami.

Wyniki:

Dziewczęta klasy 4 i młodsze:

1. Nikola Nowak
2. Alicja Rudek

Dziewczęta klasy 5-6

1. Anna Kielbasa
2. Iga Nowosad
3. Maja Magdziak

Dziewczęta klasy 7-8

1. Nikola Pietryna
2. Lena Hołowek
2. Zuzanna Nowakowska

Chłopcy klasy 4 i młodsze:


1. Bartosz Dąbrowski
2. Michał Nowacki
3. Miłosz Księżyk

Chłopcy klasy 5-6

1. Maciej Borzęcki
2. Rafał Jankowski
3. Maciej Zając

Chłopcy klasy 7-8

1. Jakub Głuszak
2. Dominik Dubienko
3. Mateusz Bodnar



Przygotował: Mikołaj Karpiuk

Zasady fair play w sporcie

Fair play oznacza uczciwą grę w której każdy chce być traktowany z szacunkiem.

Najważniejszym założeniem tej zasady jest to, że gra się nie tylko po to, aby za wszelką cenę wygrać ale dla samego sportu, radości z gry, zdrowej rywalizacji i przestrzegania przepisów.

Sportowca przestrzegającego zasadę fair play można poznać po godnym zachowaniu w wypadku zwycięstwa jak i porażki.

ZASADY FAIR PLAY:

1. Uczciwa konkurencja.
2. Szacunek do wszystkich uczestników, nawet jeżeli sport nie jest ich mocną stroną.
3. Uczciwa gra zgodnie z ustalonymi zasadami.
4. Wzajemne wsparcie oraz praca zespołowa.
5. Kulturalne zachowanie wobec drużyn przeciwnej, sędziów oraz kibiców.
6. Troska o zdrowie własne oraz innych osób.
7. Przyjęcie z godnością każdej, nawet bolesnej porażki.

ZASADA FAIR PLAY JEST NAM PORZEBNA W SPORCIE JAK I W ŻYCIU CODZIENNYM ,GDYŻ UCZY NAS LOJANOŚCI WOBEC SIEBIE I DRUGIEGO CZŁOWIEKA.

Przygotował: Bartosz Dąbrowski



Liga Robotów 2023

W dniu 28 listopada odbył się regionalny turniej ministerialnego projektu LIGA ROBOTÓW. Pierwsze zawody dla drużyn z województwa lubelskiego i podkarpackiego miały miejsce w Lublinie, a wzięło w nich udział aż 28 drużyn.

Nasza reprezentacja w składzie:

Dawid Kański, Szymon Pawłowski, Mateusz Kański, Eryk Urbański, Eryk Bobak, Jakub Brzózka pod opieką pani Anny Suwały, Edyty Miller-Wiatrowskiej, Moniki Jakoś-Wór, zajęli I miejsce w kategorii WYŚCIG.



Przygotował: Mikołaj Karpiuk



KĄCIK RÓŻNOŚCI

KSIĄŻKI, ZAGADKI, REBUSY, KRZYŻÓWKI ...

Przysłowia o Bożym Narodzeniu, Sylwestrze i Nowym Roku

Poczytajmy teraz mądrości ludowe o najweselszych świętach w roku:

Boże Narodzenie po wodzie, Wielkanoc po lodzie.

Dzień Bożego Narodzenia jasny i noc wprzód z wieczorem – urodzajem darzy sporym.

Gdy w Boże Narodzenie pola są zielone, na Wielkanoc będą śniegiem przyprószone.

Jak na Boże Narodzenie taje, rzadkie będą urodzaje.

Na Boże Narodzenie roztajanie, szykuj chłopie sanie.

Na wszystkich Świętych mróz, na Boże Narodzenie zima i susz.

Zbytek na święty Michał żołędzie, wiele śniegu w Boże Narodzenie napędzi.

Pogoda na Wigilię Narodzenia do Nowego Roku się nie zmienia.

Adam i Ewa pokazują, jaki styczeń i luty po nich następują.

Święty Szczepan zapowiada, jaka pogoda w styczniu wypada.

Gdy pasterka jasna, to komórka ciasna.

Dzień sylwestrowy pokaże czas lipcowy.

Do Trzech Króli od Nowego Roku przybywa dnia o baranim skoku.

Gdy Nowy Rok nastąpi z czerwoną zorzą, w tym roku niepogody i wiatry się mnożą.

Gdy Nowy Rok nastaje, styczeń dobrze mrozi gospodarz łuczywa łupie i drwa z lasu wozi.

Kiedy przyjdzie Nowy Rok, już ku wiosnie bliski krok.

Na nowy rok przybywa dnia na barania skok.

Nowy Rok pogodny, zbiór będzie dorodny.

Taką pogodę Nowy Rok przynosi, jaka na Jana od krzyż a się zgłosi.

W Nowy Rok pogoda, będzie w polu uroda.

Gdy w dzień Adama i Ewy mróz i pięknie – zima wcześniej pęknie.

Jak na Wigilię z dachu ciecze, zima się długo przewlecze.

W noc sylwestrową łagodnie, będzie kilka dni pogodnie.

Noworoczna pogoda słońcu w lecie sił doda.

Jaka pogoda w Szczepana panuje, taka na luty nam się szykuje.


Na świętego Szczepana bywa błoto po kolana.

Święty Szczepan zapowiada, jaka pogoda w styczniu wypada.

W dzień świętego Szczepana rzucają owsem w kapłana.

Jak w Wigilię gwiazdy święcą, kury dobrze jajka niesą.

Jeśli dzień wigilijny pogodny, będzie roczek urodny.



Pogoda na Wigilię Narodzenia, do Nowego Roku się nie zmienia.

W Wigilię deszcz, w długą zimę wierz.

W Wigilię mróz, będzie siana wóz.

Wigilia jasna, święty Jan ciemny obiecują rok przyjemny.

Wigilia piękna, a jutrznia jasna, będzie stodoła ciasna.

Dzień sylwestrowy pokaże czas lipcowy.

Na święty Sylwester mroźno, zapowiedź na zimę groźną.

Przygotowała: p. Ilona Winogrodzka



Przysłowie zimowe

*W jakim blasku
Bóg się rodzi,
w takim cały
styczeń chodzi*




Przygotowała: Alicja Rudek



Przysłowie Na Nowy Rok (Styczeń Luty Marzec)

- Nowy rok jaki, cały rok taki.
- Gdy w Nowy Rok skwar i upał, baran wilka będzie chrupał.
- Rok Nowy pogodny, zbiór będzie dorodny.
- Gdy Nowy Rok mglisty, zjedzą kapustę glisty.
- Na Trzech Króli słońce świeci wiosna do nas pędem leci.
- Rok Nowy pogodny, zbiór będzie dorodny.
- Gdy styczeń jasny i biały, w lecie bywają upały.
- Kiedy w styczniu rosną trawy lipiec dla nas nieśkawy.
- Jeśli w styczniu deszcze leją nie ciesz się wielką nadzieją.
- Gdy w styczniu woda huczy, to na wiosnę mróz dokuczy.
- Gdy wiatr ostro w lutym wieje, chłop ma dobrą nadzieję.
- Gdy na Gromnice roztaje, rzadkie będą urodzaje.
- Gdy bez wiatrów luty chodzi, w kwietniu wicher nie zawodzi.
- Marzec przychodzi wilkiem, odchodzi barankiem.
- Co marzec wypieczę, to kwiecień wysieczę.
- Czasami w marcu zetnie wodę w garncu.



Przygotowała: Anastazja Szczur

Książki

nie tylko poszerzają naszą wiedzę ale też rozwijają wyobraźnię i wzbogacają słownictwo.

Dlatego: CZYTANIE SIĘ OPŁACA !



Tym razem polecam:

Mazurscy w podróży Szpieg szmaragd i brukselskie koronki – Agnieszka Stelmaszyk

Jest to już piąty tom serii książek podróżniczych, które stały się bestsellerami.

Każdą część czyta się jednym tchem. Znajdziecie tu przygodę, zabawne sytuacje, zwroty akcji, nawet wątek kryminalny, które gwarantują, że nie będziecie się nudzić.

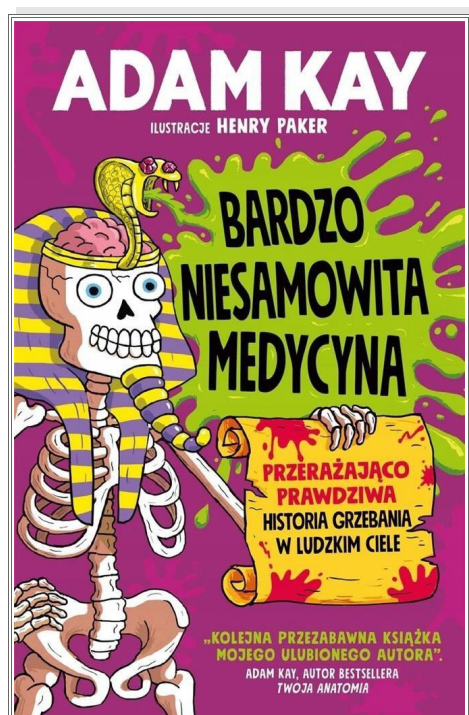
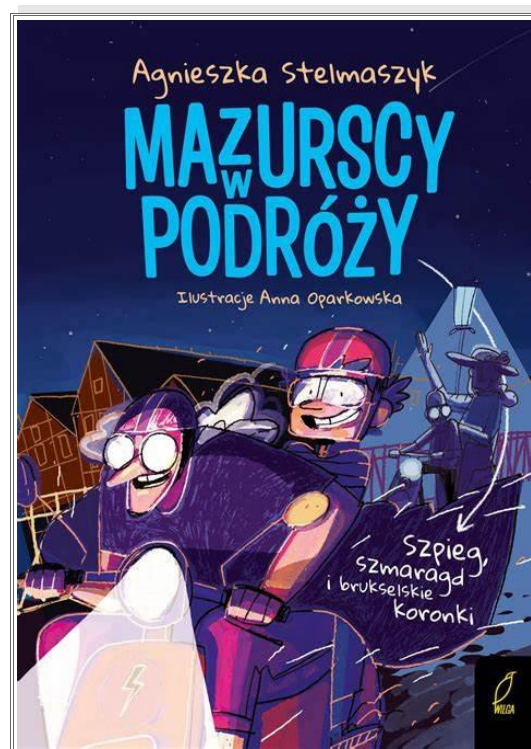
W jakie zakątki zawędruje tym razem tytułowa rodzinka? Musicie to sprawdzić.

W tej części poznacie wesołe starsze panie z klubu Buń. Kogo spotkają na swojej drodze?

I co wspólnego ma z tym szpieg i czy szmaragd naprawdę okaże się drogocennym kamieniem? Tego dowiedziecie się z lektury.

Dodatkowym plusem książek o rodzinie Mazurskich są świetne ilustracje, zdjęcia z podróży autorki, mapy oraz ciekawostki o krajach i zabytkach.

Może to być inspiracja dla Was do zaplanowania wakacyjnego wyjazdu ze swoją rodziną:)



Bardzo niesamowita medycyna Przeróżająco prawdziwa historia grzebania w ludzkim ciele – Adam Kay

To prześmieszna książka, w której autor z humorem opisuje funkcjonowanie ludzkiego ciała. To literatura popularnonaukowa dla tych, którzy są ciekawi, jak medycy radzili sobie dawno temu... naprawdę dawno, dawno temu:)



Znajdziecie tu odpowiedzi na różne najdziwniejsze nawet pytania, np.:

Dlaczego na początku XX wieku wiele osób gotowało swoje grzebienie? Jak przeprowadzano operacje gdy nie było znieczulenia ani narkozy?

Książka zawiera mnóstwo świetnych przeżabawnych rysunków, ciekawe informacje dla małych i dużych. Nie można się od niej oderwać!

Polecam też wcześniejszy tytuł tego autora:

Twoja anatomia Kompletny (i kompletnie obrzydliwy) przewodnik po ludzkim ciele.



Kleks Nowy początek - Katarzyna Rygiel, Krzysztof Gureczny, Agnieszka Kruk, Maciej Kawulski

I na koniec, książka, którą znalazłam w tym roku pod choinką:)

Polecam ją już teraz, mimo że dopiero zaczęłam jej lekturę. Jestem po wciągającej lekturze Akademii Pana Kleksa Jana Brzechwy i chętnie dowiem się jak rozwiną się przygody tym razem dziewczynki - Ady Niezgódki w magicznym świecie Akademii. A Wy?

Mam nadzieję, że przeczytacie książkę, zanim obejrzycie film, który właśnie wszedł do kin. Tego wszystkim życzę...

Niech wyobraźnia i magiczny świat Profesora Ambrożego Kleksa wciągnie Was do niezwykłego świata bajek:)



Przygotowała: Jagoda Szczepanik

Historia Lego



Historia marki Lego sięga aż początku XX wieku. Jest bardzo zawiła i skomplikowana.

Wszystko zaczęło się od wykupienia przez Olego Kirka Christiansena małej stolarni na obrzeżach miasteczka Billund. Najpierw produkowali drewniane zabawki, lecz pierwszym hitem sprzedażowym było Jojo. Później firma rozwijała się dosyć dobrze do czasu pierwszego pożaru. W tym pożarze spalił się dom oraz przyłączona do niego mała stolarnia.

Jedak Ole nie załamał się tym i zbudował nowy dom razem ze stolarnią. Po pewnym czasie pojawił się jednak kolejny problem w postaci drugiego pożaru. Tym razem spłonęła tylko stolarnia. Po tym wydarzeniu Lego zbudowało fabrykę w Billund. Kontrole nad firmą oraz fabryką przejął jeden z synów Olego, Godtfred. Podczas panowania nad firmą Godtfred uświadamia sobie, że trzeba się skupić na czymś oryginalnym, wyjątkowym wtedy właśnie pojawia się projekt na plastikowe klocki.

Godtfred dostrzega w nich potencjał pomimo tego, że wyniki sprzedażowe tych klocków są niskie. Od tego momentu wszystko szło stosunkowo dobrze. Później kierownictwo nad firmą przejął syn Godtfreda, Kjeld. Firma Lego rozwijała się w zaskakującym tempie. Tworzone były nowe serie, zestawy i klocki.



Teraz mamy około 250 zestawów oraz 53 serie w tym takie jak: Harry Potter, Architecture, Marvel, Technic, City oraz Disney. Dodatkowo jest jeszcze seria LEGO Duplo dla najmłodszych. Jak widać klocki LEGO to super zabawka nie tylko dla dzieci ale też dorosłych.

Przygotował: Szymon Maksymilian Pawłowski

Harcerstwo Akcje

Harcerstwo to nie tylko obozy, zimowiska i wyjazdy, są także organizowane akcji ostatnio w drużynie Sosna są nowe zastępowe i zapraszamy od klasach 4-6 do dołączenia do harcerstwa! Ostatnia przeprowadzone były także Kolędowanie wraz z chłopakami oraz sprzedawanie sianka w kościele, jest także planowane zimowisko w tym roku połączone z chłopakami i zuchami trwające 3 dni. Akcje są jak:

- Akcja Ciastko
- Akcja Znicz

Harcerstwo też organizuje pikniki dla rodzin podczas wakacji, planowane są także Andrzejkki, wigilia i inne imprezy na których można poznać nowych przyjaciół, a więc zapraszamy do harcerstwa żeby mieć więcej przygód i także znajomości. Dziękuję za przeczytanie artykułu o harcerstwie i widzimy się następnym razem!

Przygotowała: Wiktoria Dynkiewicz



Rękodzieło

Czym jest rękodzieło? Najprościej mówiąc jest to coś wykonywane własnoręcznie. Jest to metoda znana i wykorzystywana na całym świecie ponieważ samemu można stworzyć rzeczy oryginalne i nie powtarzalne. To bardzo dobry sposób na prezent. Sam często przygotowuję właśnie takie prezenty dla moich bliskich, są to np. choinki z szyszek na święta Bożego Narodzenia, tulipany z materiału i filcu na wiosnę czy ozdobne wianki na drzwi. Jest to też bardzo dobry sposób na spędzenie wolnego czasu z rodziną.



Rękodzieło jest również pożyteczne dla naszego środowiska ponieważ stare niepotrzebne przedmioty zamiast wyrzucać na śmietnik z odrobiną wyobraźni można nadać im nowe życie.

Przygotował: Remigiusz Dziadosz

Bezpieczne sposoby na nudę

Zimą, my uczniowie, przesiadując w domu nie chcemy krążyć myślami wyłącznie wokół nauki. Co jednak robić gdy za oknem czyha mróz? "Jedyneczka" zna na nudę sposoby! Możemy upiec ciasteczka z rodziną, pograć w gry słowne (których przykłady znajdziecie poniżej) lub obejrzeć nasz ulubiony film. Lecz to nie wszystko! Jeśli tylko zima obdarzy nas hojnie śniegiem, możemy wybrać się na sanki, ulepić bałwana lub robić aniołki w śniegu. Oczywiście musimy pamiętać też o tym, aby rozsądnie się bawić. Najlepiej zjeżdżać wtedy, gdy w pobliżu jest osoba dorosła, lub pełnoletnia, która w razie czego będzie w stanie nam pomóc. Jeśli nie mamy ochoty na zabawy w śniegu możemy też wyruszyć na krótki spacer razem z przyjaciółmi lub naszym pupilem. Polecamy przy takiej okazji wybrać się nad Huczwę lub inne zbiorniki wodne, żeby dokarmić kaczki. Uwaga!! Chleb nie jest dobrą przekąską dla kaczek - znacznie lepszą opcją są różne mieszanki ziaren. Trzeba pamiętać o tym żeby ubrać się odpowiednio do pogody, zima potrafi być zaskakująca!

Gra nr. 1: „Ostatnia literka”

Zasady gry: Pierwszy gracz podaje losowe słowo, a każdy następny ma za zadanie podać słowo rozpoczynające się na ostatnią literkę poprzedniego słowa. (Zalecamy grać według wskazówek zegara). Przykład: pierwsza osoba mówi "kokos", a następna "słońce".

Gra nr. 2: „Skojarzenia”

Zasady gry: Pierwsza osoba podaje losowe słowo, a kolejna podaje do niego swoje pierwsze skojarzenie. Ważne żeby nie zastanawiać się zbyt długo. Przykład: pierwsza osoba mówi "koń", a druga "siano".

Gra nr. 3: „Kredka”

Zasady gry: Jeżeli ja otrzymałam/em kredkę, to osoba, która mi ją podała zadaje mi pytanie. Pytania zawsze formułujemy w następujący sposób: „Kto z nas najprawdopodobniej zrobiłby coś/lubi coś/jakiś jest”. Przykład: „Kto z nas najprawdopodobniej będzie pierwszym milionerem?”. Po zadaniu pytania podajemy kredkę do osoby, o której myślimy, że daną rzecz by zrobiła/taka jest. Uwaga! Nie zdradzamy powodów dlaczego wybraliśmy akurat tę osobę, a jeżeli to zrobimy należy podać kredkę innej osobie, nie można także zatrzymać kredki dla siebie.

Przygotowała: Hanna Kisielewska



Grafika komputerowa

Niektórzy ludzie chcą być malarzami a inni grafikami, i o tych drugich będzie pisane.

Jakich narzędzi używają?

Graficy mogą używać wiele innych narzędzi, inni aplikacje mobilnych a inni używając myszki (ja używam aplikacji mobilnej). Ale każdy grafik używa internetu, stąd to nazwa „Grafika komputerowa”.

Jak to powstało?


W latach pięćdziesiątych dwudziestego wieku grafika komputerowa była dużą specjalnością dla bogatych ludzi ze względu na duże koszty komputerów na te czasy, ale jako że internet i urządzenia zostają łatwiejsze do znalezienia grafika komputerowa została łatwo dostępna oraz uważana za prawdziwą pracę.

Najważniejsze narzędzia do grafiki komputerowej.

Bardzo duże pewnie znacie jak wiadro czy gumka, ale też są inne narzędzia które pewnie nie znacie na przykład plama która jest perfekcyjna na oświetlenie albo najważniejsze narzędzie to warstwy które dużo nowych grafików nie używa, i to błąd.

Najlepsze narzędzie na początek?

To naprawdę zależy od stylu osoby, ale ja rekomenduje "Ibis paint x" dla urządzeń mobilnych oraz "Krita" na laptop czy komputer.



Przygotował: Kacper Żur



DLA NAJMŁODSZYCH



A	W	M	C	I	P	A	N	Ł	R	I	Z	B	L	T
O	C	K	B	X	S	R	N	O	O	V	C	D	E	C
P	U	I	Ć	O	P	E	K	K	Y	D	A	M	K	K
S	Ą	N	L	G	I	N	G	D	E	Ć	Ś	B	I	R
J	Ę	Z	M	B	J	B	Y	E	P	T	Q	E	N	M
E	P	C	S	C	A	R	N	C	W	Ą	F	I	N	Q
N	N	Ę	Ę	U	E	T	I	Ć	L	Ś	E	D	E	Ł
C	N	R	J	K	R	K	D	Ł	U	G	O	P	I	S
U	I	D	T	R	Ś	A	Ś	O	N	Y	H	W	Z	J
A	Ę	O	F	O	A	W	C	R	L	Y	Ć	W	D	S
A	R	P	K	R	N	R	V	Ą	P	T	V	J	A	J
W	Ę	K	W	Ż	Z	E	S	Z	Y	T	R	U	M	K
T	L	Ń	S	C	D	Z	W	O	N	E	K	C	Ę	P
P	Ę	Ó	M	G	A	R	Ś	Y	K	E	A	N	H	F
V	O	R	Q	T	I	P	A	H	X	Ą	Q	I	N	

Znajdź słowa:

- DŁUGOPIS
- DYREKTOR
- PRZERWA
- DZIENNIK
- TABLICA
- ZESZYT
- PODRĘCZNIK
- DZWONEK




Uzupełnij sudoku!



Pamiętaj: W każdym wierszu i każdej kolumnie dany symbol może występować jedynie raz.

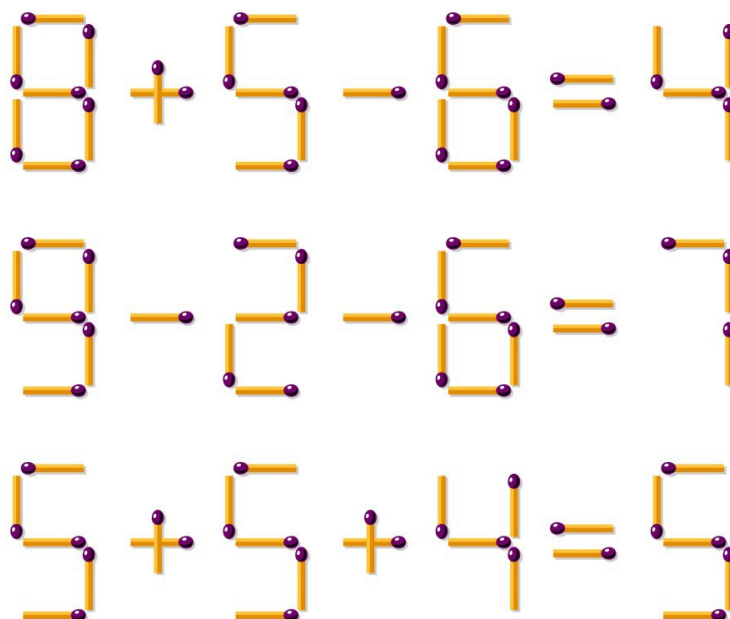
		1	
	2		4
2		4	
	3		

Znajdź 10 elementów różniących obrazki.



Naprawdę trudne zadanie

**ZADANIE
LOGICZNE
Z ZAPAŁKAMI**




W każdym zadaniu przesunij jedną zapałkę tak, aby działanie pozostało poprawne.

NAD ZIEMIĄ

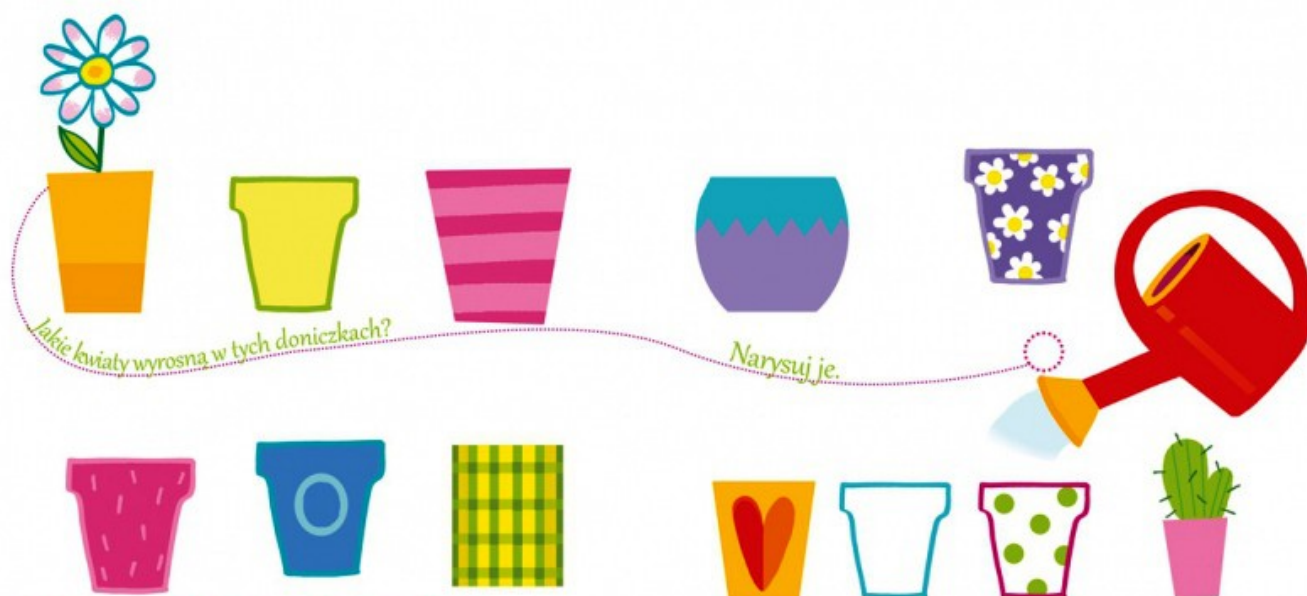


Nad wioską pojawił się latający obiekt. Dowiesz się o nim czegoś więcej, jeśli połączysz punkty od 1 do 50. Powodzenia!




Przygotowała: p. Joanna Bartnik

DAJ SUSA DO ZIEMSKIEGO REBUSA



Materiał pochodzi z książki „Grymoły bazgroły. Zabawy z wyobraźnią. Zeszyt 1” Wydawnictwo Zielona Sowa

Przygotowała: p. Joanna Bartnik



I to już jest koniec

Redaktor naczelny numeru: Maja Klimkowska

Redaktorzy tego numeru:

Bartosz Dąbrowski, Wiktoria Dynkiewicz, Remigiusz Dziadosz, Mikołaj Karpiuk, Hanna Kisielewska, Szymon Maksymilian Pawłowski, Alicja Rudek, Jagoda Szczepanik, Anastazja Szczur, Kacper Żur.

Grafika wektorowa - www.freepik.com

Opieka redakcyjna:

p. Joanna Bartnik
p. Marta Kuczyńska

Współpraca:

p. Anna Karkuszevska
p. Ilona Winogrodzka

