

Jesień 2023

JEDYNECZKA

Gazetka szkolna

Szkoła Podstawowa Nr 1 w Hrubieszowie

Jesień

Liście barwne kolorowe,
sypią nam się wprost na głowę..

Skąd te barwy?

Skąd te liście?

Jesień przyszła oczywiście :)

Tu kasztany,

tam żołądzie,

jesień jest widoczna wszędzie.

W lesie grzyby i kalina,

a pod szkołą jarzębina.

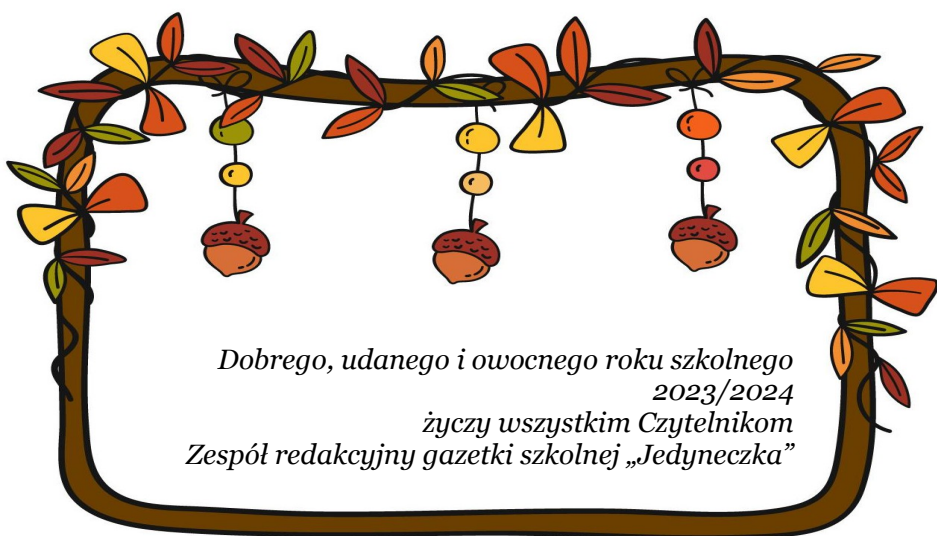
Gdy w kopcu liści jeż się zakopuje

to znak, że w przyrodzie jesień króluje.

Gdy w naszej szkole wrzawa naokoło,

To znak, że rok szkolny powitaliśmy wesoło!

M. K.



Dobrego, udanego i owocnego roku szkolnego
2023/2024
życzy wszystkim Czytelnikom
Zespół redakcyjny gazetki szkolnej „Jedyneczka”

W bieżącym numerze:

Aktualności Jedyneczki	s. 2
Obchody Europejskiego Tygodnia Świadomości Dysleksji 2023	s. 4
Stres i Uwaga – Światowy Dzień Zdrowia Psychicznego	s. 4
Tradycje jesienne w innych krajach	s. 5
Co to jest harcerstwo	s. 5
Kącik Językowy	s. 8
Kącik Sportowy	s. 11
Kącik Kulinaryny	s. 12
Kącik Moda i Styl	s. 14
Kącik Różności	s. 15
Łamigłównki	s. 22
Dla najmłodszych	s. 23

Szkolny Humor:

Jasiu odmień czasownik „iść”

- ja idę ..., ty idziesz..., on idzie...

- trochę szybciej Jasiu

- ja biegnę, ty biegiesz, on biegnie ...



Mama pyta swego synka:

- Jasiu, jak się czujesz w szkole?

- Jak na komisariacie, ciągle mnie wypytyją, a ja o niczym nie wiem.



Słyszałem w radio, że jutro ma być
2 razy zimniej niż dzisiaj.

Nie mogę się już doczekać, co z
tego wyniknie. Dziś jest 0 stopni...



Co tam?

Jak tam?

CO SŁYCHAĆ?

Z ŻYCIA SZKOŁY

Co nowego...?

Aktualności Jedyneczki

- 4 września o godzinie 8.00 w murach naszej szkoły przywitaliśmy nowy rok szkolny 2023/2024. Wszystkich zebranych, a szczególnie uczniów klas pierwszych, powitała Pani Dyrektor Edyta Kucharska. Po przemówieniu Dyrektora szkoły głos zabrała przewodnicząca Rady Rodziców Pani Monika Panasiewicz życząc wszystkim dobrego czasu i zapraszając rodziców do współpracy. Dobrego roku 2023/2024 dla Was!
- O Matmo! Pod takim hasłem w naszej szkole odbyły się warsztaty organizowane przez Centrum Nauki Kopernik, w ramach programu NAUKA DLA CIEBIE.
- W naszej szkole na dwa dni zagościły 22 interaktywne eksponaty, dzięki którym uczestnicy warsztatów przekonali się w jakim stopniu matematyka jest obecna w otaczającym nas świecie i jak bardzo wpływa na nasze codzienne życie.
- Uczniowie naszej szkoły z wielkim zaangażowaniem wzięli udział w tegorocznej 30 Akcji Sprzątania Świata pod hasłem: „SPRZĄTANIE ŚWIATA ŁĄCZY LUDZI”.
- 15 września obchodziliśmy w naszej szkole Międzynarodowy Dzień Kropki – święto kreatywności i talentów. Z tej okazji została przygotowana tematyczna gazetka, a uczniowie i nauczyciele założyli ubrania w kropki. W klasach oglądaliśmy historię o małej dziewczynce, która dzięki zwykłej kropce i niezwykłej nauczycielce zaczęła wierzyć w siebie. Uczniowie wzięli udział w konkursie pt. „Zamień kropkę w arcydzieło”.
- 28 września 2023r. w świetlicy szkolnej obchodzono Dzień Jabłka. W tym dniu uczniowie uczestniczyli w zajęciach, podczas których wysłuchali wiersza, rozmawiali o różnych odmianach jabłek, ich właściwościach zdrowotnych, poznali również ciekawostki na temat tych wartościowych owoców. Była to dobra okazja do wykonania prac plastycznych, którymi ozdobiły świetlicę.
- W dniu 27.09.2023r. uczniowie klas pierwszych wzięli udział w spotkaniu z przedstawicielem KPP w Hrubieszowie, aspirantem sztabowym p. Edytą Krystkowiak, która przybyła na spotkanie z dziećmi wraz z policyjną maskotką. Pierwszoklasiści, podczas spotkania, dowiedzieli się jak dbać o bezpieczeństwo w szkole, w drodze do szkoły oraz w kontakcie z osobami nieznanymi. Utrwalili znajomość numeru alarmowego 112 oraz dowiedzieli się w jaki sposób prawidłowo wezwać pomoc. Spotkanie stało się okazją do wprowadzenia uczniów klas pierwszych w tematykę ogólnopolskiego programu „Akademia Bezpiecznego Puchatka”, w którym będą uczestniczyli w bieżącym roku szkolnym.
- W dniach 02-12.10.2023r. włączyliśmy się w obchody Europejskiego Tygodnia Dysleksji; relację z działań zamieszczono w niniejszym numerze gazetki.
- 4 października nasza szkoła włączyła się do VI jesiennej edycji „Sprzątamy dla Polski” pod honorowym patronatem Prezesa Rady Ministrów Mateusza Morawieckiego. Wspólnie możemy zadbać o środowisko naszej pięknej Polski. Los naszego środowiska nie jest nam obojętny! Dlatego wyruszyliśmy posprzątać nasze najbliższe otoczenie. Zapamiętajcie! Wyrzucajcie śmieci do kosza, segregujcie odpady!
- 13 października w naszej szkole mieliśmy okazję obejrzyć wymowną inscenizację z okazji Dnia Edukacji Narodowej. Uczniowie z klasy 3a, 7c oraz 8a zaprezentowali etapy rozwoju młodego człowieka i rolę nauczyciela w kształtowaniu jego osobowości. Inscenizację przygotowały panie: Małgorzata Greszeta, Marta Lackowska i Anna Czernysz. O nagłośnienie i podkłady muzyczne zadbał pan Arkadiusz Mielniczek. Dekoracje wykonały panie: Arleta Kowalska i Ewa Filipowicz – Sidorczyk.

- 12.10.23r. uczniowie klasy 3 a brali udział w integracyjnych zajęciach filatelistycznych w Powiatowym Ośrodku Placówek Szkolno-Wychowawczych w Hrubieszowie. Mieli możliwość współpracy i wspólnej zabawy ze swoim rówieśnikami z tej placówki. Były zagadki, quizy, nagrody, malowanki, klasery, poczta serc, a wszystko związane ze znaczkiem pocztowym.
- Od 16 października 2023r. uczniowie klas pierwszych brali udział w programie „Hrubieszowskie dzieciaki z klasą”, który realizuje MBP – Hrubieszowskie Centrum Dziedzictwa im. K. i S. Du Chateau, w partnerstwie z Fundacją Radość Uczenia Się Małgorzaty Dudek z Lublina pod Patronatem Burmistrza Miasta Hrubieszowa Marty Majewskiej. Hrubieszowskie dzieciaki z klasą to cykl spotkań warsztatowych łączących elementy wiedzy teoretycznej i praktycznej z dziedziny savoir-vivre’u. W zajęciach uczestniczyli także uczniowie klas: 6b i 6c.
- W dniach 16-22.10.2023r. włączyliśmy się w obchody Tygodnia Mediacji i Międzynarodowego Dnia Mediacji. W tym tygodniu uczniowie, będący członkami Szkolnego Klubu Mediatora, promowali mediację i mediację rówieśniczą w klasach oraz poprzez przygotowanie gazetek i wystaw.
- W dniu 17.10.2023r. Anna Metyk, uczennica klasy 6c Szkoły Podstawowej Nr 1 im. Bolesława Prusa w Hrubieszowie, odebrała nagrodę w ogólnopolskim konkursie na plakat promujący Międzynarodowy Dzień Mediacji’2023, organizowanym przez Ministerstwo Sprawiedliwości. Konkurs miał na celu popularyzowanie wśród uczniów wiedzy na temat mediacji, jako alternatywnego sposobu rozwiązywania sporów.
- 18 października uczniowie klas siódmych i ósmej uczestniczyli w spotkaniu profilaktycznym, które przeprowadził asp. szt. Jarosław Karkuszewski, funkcjonariusz Komendy Powiatowej Policji w Hrubieszowie. Tematem spotkania była odpowiedzialność prawna nieletnich w świetle nowej Ustawy o wspieraniu i resocjalizacji nieletnich.
- W dniu 20.10.2023r. w Sądzie Okręgowym w Lublinie odbyła się konferencja na temat: Podsumowanie programu „Mediacje rówieśnicze metodą bezkonfliktowego rozwiązywania szkolnych sporów wśród uczniów szkół województwa lubelskiego”, podczas której absolwentka Szkoły Podstawowej Nr 1 w Hrubieszowie, Karolina Jasińska, obecnie uczennica I Liceum Ogólnokształcącego im. Ks. St. Staszica w Hrubieszowie, odebrała szczególną nagrodę w postaci statuetki „Mediator Rówieśniczy Roku 2022/2023”. Karolina została nagrodzona za szczególne zaangażowanie w pracę Szkolnego Klubu Mediatora oraz promowanie mediacji rówieśniczych na terenie naszej szkoły i w środowisku lokalnym.
- Dnia 20 października 2023 roku w naszej szkole odbyło się spotkanie uczniów klasy 8a z pracownikami Sądu Rejonowego w Hrubieszowie panią Agnieszką Kubik – kuratorem sądowym oraz panem Bartoszem Kubikiem – asystentem sędziego. Celem spotkania była szeroko rozumiana profilaktyka, przeciwdziałanie postawom demoralizującym, zapobieganie czynom karalnym oraz patologiom społecznym. W trakcie prelekcji pan Bartosz Kubik zapoznał uczniów z prawami młodych ludzi.
- Z radością informujemy, że Lena Niżnikowska, uczennica klasy 5c, zajęła I miejsce w 6 edycji Powiatowego Konkursu Plastycznego dla Dzieci i Młodzieży 2023/2024 pod hasłem „Pożary, powodzie i różne codzienne z życia sprawy – strażak zawsze pomoc swą okaże”. Konkurs Patronatem objął Komendant Komendy Powiatowej Państwowej Straży Pożarnej – pan Piotr Gronowicz. Jednocześnie informujemy, że 2 miejsce w tym konkursie w kategorii klas 1-3 zajął Michał Zajac – uczeń klasy 1c, a miejsce 3 zajął Feliks Pańko z klasy 2b. Brawo!
- W dniu 25.10.2023r. uczniowie klas: 3a, 4a, 4b, 6a, 7a, 7b i 7c oraz uczniowie ze Szkolnego Klubu Mediatora, uczestniczyli w warsztatach profilaktycznych, realizowanych przez trenerów z firmy Tandem- warsztaty profilaktyczne, psychoedukacja z siedzibą we Wrocławiu. Warsztaty stały się dla uczniów okazją do zgłębienia tematyki sposobów radzenia sobie ze stresem, budowania przyjaznych relacji w klasach, rozwiązywania konfliktów i zapobiegania uzależnieniom.
- 26.10.2023r. w naszej szkole po raz kolejny odbyła się akcja „Przerwa na czytanie”. Wydarzenie odbywa się w ramach Międzynarodowego Miesiąca Bibliotek Szkolnych oraz kampanii społecznej „Cała Polska czyta dzieciom”. Celem akcji jest: promocja czytelnictwa wśród dzieci i młodzieży, promowanie ulubionych książek, pokazanie uczniom, że czytanie jest ciekawe, zachęcenie do sięgania po książkę w każdej sytuacji.
- Zachęcamy wszystkich uczniów do korzystania ze zbiorów bibliotecznych naszej szkoły, a także wsparcia dorocznej akcji „Twoja książka dla szkolnej biblioteki”, podczas której możecie przekazać na rzecz biblioteki szkolnej książki z których „wyrósłicie”.

Przygotowała: p. Marta Kuczyńska



Obchody Europejskiego Tygodnia Świadomości Dysleksji'2023 w Szkole Podstawowej Nr 1 im. Bolesława Prusa w Hrubieszowie

W dniach 02-06.10.2023r. w Szkole Podstawowej Nr 1 im. Bolesława Prusa w Hrubieszowie zorganizowano działania, mające na celu podnoszenie świadomości szkolnej na temat dysleksji rozwojowej. Hasło przewodnie tegorocznej akcji brzmiało: „Uczeń z dysleksją w cyfrowym świecie”.



Dnia 02.10.2023r. przygotowano gazetki informacyjne na korytarzach szkolnych, umieszczono informacje i plakaty na szkolnym profilu FB oraz wykonano wystawę książek, ułatwiających naukę czytania i zakładkę ortograficznych w bibliotece szkolnej.

03.10.2023r. odbyła się akcja „Starsi uczą młodszych”, podczas której odbyły się pokazy pomocy „Laboratoria Przyszłości”; uczniowie klas szóstych uczyli trzecioklasistów w jako sposób zaprogramować drogę robota w aplikacji.

04.10.2023r. zorganizowano akcję czytelniczą pt. „CzytaMY z Bratkiem”, w ramach której trzecioklasiści czytali bajki Bratka uczniom klas pierwszych.

05.10.2023r. nauczyciele wzięli udział w szkoleniowym posiedzeniu rady pedagogicznej pt. „Praca w zróżnicowanym zespole klasowym”, zaś rodzice mogli skorzystać z konsultacji ze specjalistami szkolnymi bądź samodzielnie edukować się z wykorzystaniem materiałów edukacyjnych, przesłanych za pośrednictwem dziennika elektronicznego. Uczniowie klas pierwszych, podzieleni na grupy, tworzyli budowle, przedstawiające wymarzoną szkołę z klocków „Laboratoria Przyszłości”.

06.10.2023r. rozstrzygnięto szkolne konkursy, ogłoszone z okazji ETŚD;2023, takie jak: „Ortograficzne obrazki w paint” oraz budowle i plakaty klasowe pt. „Wymarzona Szkoła Przyszłości”. Nagrodami w konkursie były słowniki ortograficzne, gry planszowe i puzzle. Tegoroczne święto, wzorem lat ubiegłych, przyniosło nam wiele radości ze wspólnego przebywania ze sobą i uczenia się z wykorzystaniem ciekawych metod i pomocy.

Stres i Uwaga – Światowy Dzień Zdrowia Psychicznego

Dzięki Instytutowi Edukacji Pozytywnej, w miesiącu październiku 2023r., uczniowie Szkoły Podstawowej Nr 1 w Hrubieszowie, doskonalili umiejętność radzenia sobie z codziennym stresem oraz rozwijali uwagę. Podczas wykonywania tego zadania, wykorzystywano materiały, przesłane przez organizatora programu oraz własne, autorskie pomysły radzenia sobie z trudnymi, stresującymi sytuacjami w życiu codziennym. Uczniowie spacerowali wśród jesiennych drzew, wykonywali prace plastyczne, karty pracy, w tym „Maski stresu”, wykorzystywali muzykę relaksacyjną, bajkoterapię, ćwiczenia oddechowe, ćwiczenia uwagi oraz wizualizację. Odbyły się zajęcia wychowawcze oraz warsztaty na temat „Techniki radzenia sobie ze stresem”. Podkreślono rolę zdrowia psychicznego w życiu człowieka, poprzez prezentację gazetek i infografik w Dniu Zdrowia Psychicznego.

Umiejętność radzenia sobie ze stresem jest jedną z najważniejszych kompetencji, w jakie powinniśmy wyposażać dzieci i młodzież. Mamy nadzieję, że zadanie certyfikacyjne na miesiąc październik, w jakie włączyli się uczniowie, pomoże im okiełznać stres w codziennym życiu oraz dbać o swoją kondycję psychiczną.

Przygotowała: p. Marta Kuczyńska

Tradycje jesienne w innych krajach

Jak powszechnie wiadomo w Polsce najważniejszymi świętami w okresie jesiennym są np: Święto odzyskania niepodległości czy Święto zmarłych. Jednak inne kraje mają swoje tradycje i to o nich chciałabym wam opowiedzieć.

W Chinach 17 września obchodzone jest święto srodka jesieni. Jest to jedno z najważniejszych świąt w tradycyjnym kalendarzu chińskim. Chińczycy spędzają je razem z bliskimi, często jeżdżą na rodzinne wycieczki. W tym okresie organizowane są również festiwale. Jest ono obchodzone przez około tydzień

Ciasteczka księżycowe których zdjęcie znajduje się powyżej są jednymi z tradycyjnych potraw spożywanych w okresie trwania tego święta.

W Tajlandii natomiast obchodzony jest festiwal światła Yi Peng. Wiele osób którym udało się odwiedzić Tajlandię w jego trakcie twierdzi, że jest to najpiękniejszy festiwal jaki widzieli. Podczas jego trwania światła w lampionach wypuszczane są w górę. Festiwal jest poświęcony w całości Buddzie.



Przygotowała: Maja Klimkowska

Co to jest harcerstwo?

Harcerstwo to ruch społeczny i wychowawczy/pedagogiczny, będący częścią ruchu skautowego. Oparty na służbie, samodoskonaleniu i braterstwie. Zasady postępowania harcerza wyznacza Przyrzeczenie harcerskie i Prawo harcerskie. Zasady postępowania zucha wyznacza Obietnica zucha i Prawo zucha.

Co robią harcerze?

Harcerze biorą udział w wędrownkach, grach terenowych czy zajęciach survivalowych. Na tym jednak możliwości się nie kończą. Drużynowi przygotowują dla swoich harcerzy również np. wyjścia do kina, zajęcia sportowe, czy artystyczne – teatralne, plastyczne, muzyczne.

Znaki harcerskie

Lilijka – Jest ogólnoswiatowym symbolem skautingu. Została zaczerpnięta z kartografii i dawnych kompasów, gdzie – jako element tzw. róży wiatrów – oznaczała kierunek północny. Jej symbolika nawiązuje także do igły magnetycznej kompasu, wskazującej zawsze kierunek północny. Skrót ONC oznacza Ojczyzna, Nauka i Cnota.



Lilijka harcerska

Ojczyzna, Nauka,
Cnota – hasło
Filaretów.

Lilijka – czystość.

Igła magnetyczna – podążanie w
dobrym kierunku, czyli zgodnie z
idealami Prawa i Przyrzeczenia
Harcerskiego.



Trzy ramiona – trzy
służby: Bogu, Ojczyźnie i
bliźnim.

Węzeł płaski – braterski
krąg harcerzy.

Węzeł – codzienne
wykonywanie dobrego
uczynku.

Krzyż Harcerski - to odznaka harcerska stosowana w większości organizacji harcerskich w Polsce. Krzyż jest nadawany członkom organizacji harcerskiej podczas przyrzeczenia harcerskiego. Zuchy zamiast krzyża harcerskiego noszą znaczek zucha. Harcerze przed przyrzeczeniem na miejscu krzyża noszą lilijkę.

Krzyż Harcerski

Puste miejsce - harcerstwo jest zawsze chętne do przyjmowania nowych osób.

Wieniec z liści dębowych - męstwo i wytrwałość.

Ramiona - długa droga, którą musi przejść harcerz.

Wzorowany na Orderze Virtuti Militari.

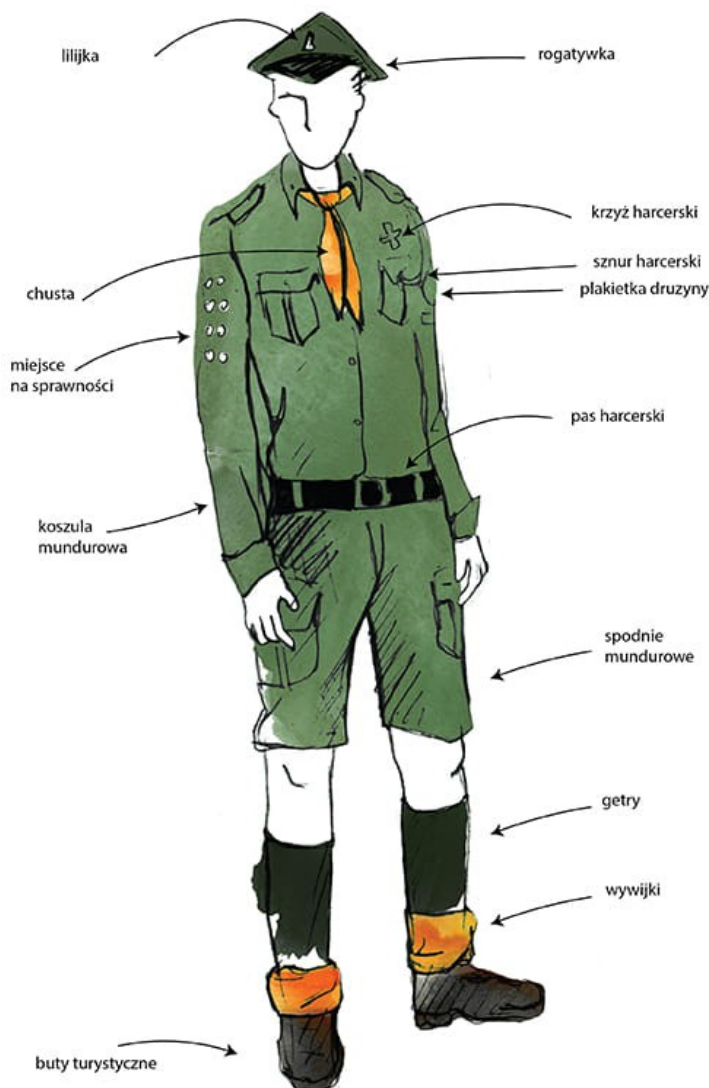
Ziarenka piasku - niezliczona rzesza harcerek i harcerzy.

Węzeł - codzienne wykonywanie dobrego uczynku.

Wieniec z liści laurowych - zwycięstwo.

Czuwaj - wezwanie do działania.

Promienie biegnące z lilijki do okręgu - dążenie do doskonałości.



Mundur harcerski - rodzaj ubioru noszonego przez członków organizacji harcerskich. Pierwotnie zaprojektowany na wzór mundurów wojskowych miał zastępować ubrania cywilne mogące zniszczyć się na zbiórkach oraz budować wspólnotę harcerzy poprzez ich zewnętrzny jednolity wygląd.

Czy w Hrubieszowie jest harcerstwo? Oczywiście, że tak! 1 Drużyna Harcerzek im. Zdzisławy Kopczyńskiej oraz 1 Drużyna Harcerska Ogień. Jeśli jesteś w wieku od 10 do 14 lat - zapraszamy Cię do naszej drużyny!

Napisz maila na adres 1hdh.sosna@gmail.com lub odezwij się na facebook'u - 1 Hrubieszowska DH-ek „SOSNA”.

Stopnie Harcerskie

System składa się z próby harcerki/harcerza i sześciu stopni: ochotniczki/młodzika, tropicielki/wywiadowcy, pionierki/odkrywcy, samarytanki/ćwika, harcerki orlej/harcerza orlego, harcerki Rzeczypospolitej/harcerza Rzeczypospolitej.

Sznury Harcerskie

Sznur funkcyjny - element umundurowania harcerskiego. Jego kolor, faktura i sposób noszenia świadczą o funkcji, jaką w organizacji pełni członek. Sznury występują w 10 „kolorach”:

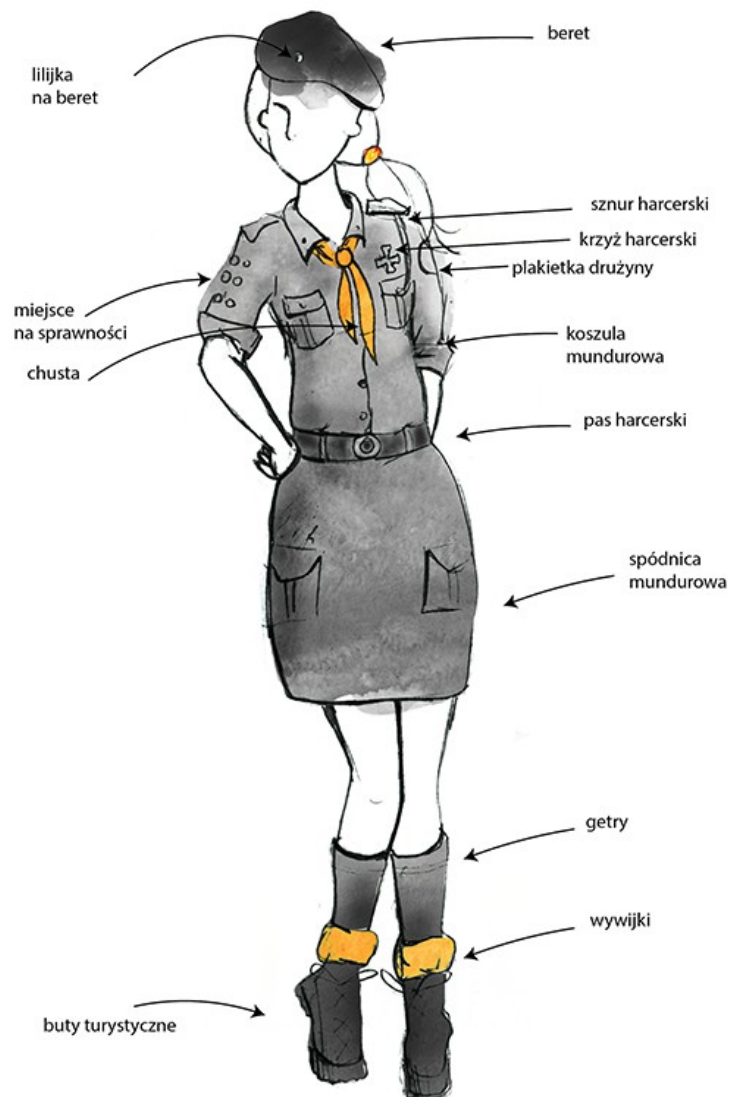
- szary - szeregowy/a
- brązowy - zastępowy/a
- zielony - przyboczny/a
- granatowy - drużynowy/a
- granatowo-srebrny - członek komendy hufca
- biało-granatowy - przewodniczący/a kręgu instruktorskiego
- srebrny - członek komendy hufca
- złoty - członek komendy chorągwi.

Sznury nosimy na trzy sposoby: pod ramieniem, z ramienia, na szyi (tylko sznur skórzany)

Sprawności

Sprawności harcerskie - harcerski instrument metodyczny. Sprawnością jest biegłość harcerza w pewnej dziedzinie, wykazana w praktyce. Zdobywanie sprawności wskazuje, że dany harcerz wykonał określone zadania i posiada niezbędne umiejętności. Sprawności są zdobywane indywidualnie. Przykładowe grupy sprawności harcerskich ZHP to: samarytańskie, kucharskie, terenoznawcze, krajoznawcze, sportowe, naukowe, społeczne. Przykładowe sprawności ZHP to: higienista, sanitariusz, ratownik i ratownik ZHP, obserwator, terenoznawca, topograf i kartograf, śpiewak, pieśniarz i wodzirej.

Dziękuję za przeczytanie artykułu i zapraszamy do dołączenia do nas!




Przygotowała: Wiktoria Dynkiewicz



Przedmioty szkolne w języku ukraińskim

po polsku	po ukraińsku	wymowa
plan lekcji	розклад занять	rozklad zanjat'
język polski	польська мова	pol's'ka mowa
język angielski	англійська мова	anhlijs'ka mowa
matematyka	математика	matematyka
przyroda	природознавство	pryrodoznawstwo
biologia	біологія	biolohija
chemia	хімія	chimija
fizyka	фізика	fizyka
geografia	географія	heohrafija
muzyka muzyczne	музичне мистецтво	mystectwo
plastyka	образотворче мистецтво	obrazotworcze mystectwo
WF	фізкультура	fizkul'tura
WOS	громадянська освіта	hromadjans'ka oswita
historia	історія	istorija
technika	урок техніки	urok techniky
informatyka	інформатика	informatyka
EDB	основи безпеки життєдіяльності	osnowy bezpeky zytjedijal'nosti
Godzina wychowawcza	урок з класним керівником	urok z klasnym keriwnykom
Religia	релігія	religia
Edukacja wczesnoszkolna	Початкова шкільна освіта	Poczatkowa szkilna oswita



O roślinach w języku rosyjskim

<u>Растения</u>	<u>Rośliny</u>
растения	rośliny
дикие растения	dzikie rośliny
травы	zioła
лесные грибы и ягоды	leśne grzyby i owoce
деревья	drzewa
кусты	krzewy

rośliny dzikie

крапива	pokrzywa
незабудка	niezapominajka
одуванчик	dmuchawiec
василёк	chaber
полевые цветы	polne kwiaty



zioła i przyprawy

ромашка	rumianek
мята	mięta
базилик	bazylija
тымьян	tymianek
майоран	majeranek
эстрагон	estragon

leśne rośliny, grzyby

ежевика	jeżyna
земляника	porzeczka
клюква	żurawina
маслёнок	maślak
боровик	borowik
лисичка	kurka




drzewa i krzewy

берёза	brzoza
верба	wierzba
дуб	dąb
ёлка	świerk
клён	klon
липа	lipa
рябина	jarzębina
сосна	sosna
можжевельник	jałowiec
черёмуха	czerechcha



kwiaty ozdobne

подснежник	przebiśnieg
тюльпан	tulipan
нарцисс	narcyz
сирень	bez
роза	róża
гвоздика	goździk
мак	Mak
лилия	lilia
астра	aster
хризантема	chryzantema
георгина	georginia, dalia



Przygotowała: p. Monika Anigacz



KĄCIK SPORTOWY

Sport w naszej szkole

W naszej szkole jest organizowane szkolne kółko sportowe (SKS) i są one z tenisa stołowego, piłki nożnej oraz koszykówki. Bardzo dużo osób chodzi na koszykówkę i jest tam około 50-40 osób. Jak było ciepło to większość osób wychodziła na dwór grać w piłkę nożną albo w koszykówkę. Sportów w naszej szkole jest bardzo dużo np. piłka ręczna, skoki wzwyż, skoki w dal, biegi na 60m, 300m, 600m i jeszcze inne.

Przygotowała: Emilia Karpik

Mistrzostwa Polski Modeli Szybowców Halowych klasy F1N

W dniu 04.11.2023r. zawodnicy Sekcji Modelarstwa Lotniczego Uczniowskiego Klubu Sportowego „Jedynka” w Hrubieszowie uczestniczyli w Mistrzostwach Polski Modeli Szybowców Halowych klasy F1N, które odbywały się w miejscowości Bieruń. Organizatorem zawodów było Gliwickie Stowarzyszenie Modelarzy Lotniczych.

Świetnie spisali się nasi najmłodszy modelarze, którzy stanęli na najniższym stopniu podium. W kategorii wiekowej młodzik modelarze: Michał Dziedzic, Aleksander Ząbek oraz Jakub Cierech wywalczyli tytuł Drużynowego II Wicemistrza Polski Modeli Szybowców Halowych klasy F1N. Pierwsze miejsce i tytuł Drużynowy Mistrz Polski wywalczyła ekipa z modelarni „Ważka” Wieliszew, a na drugim miejscu uplasowali się zawodnicy z Aeroklubu Warszawskiego.



Gratulujemy organizatorom jak i wszystkim zawodnikom wspaniałej atmosfery, jaka towarzyszyła wszystkim na zawodach rangi Mistrzostw Polski.

Przygotował: Mikołaj Karpiuk



Ciasto dyniowe

Składniki na ciasto:

- ✓ 280 g mąki pszennej tortowej – około 1 i 3/4 szklanki
- ✓ 300 g świeżej dyni bez skóry
- ✓ 3 duże jajka
- ✓ 140 g cukru trzcinowego – około pół szklanki
- ✓ 200 ml oleju – 180 g
- ✓ po łyżeczce proszku do pieczenia, sody oraz cynamonu
- ✓ szczypta soli

Składniki na krem marcepanowy:

- ✓ 250 g serka mascarpone
- ✓ 1 galaretka pomarańczowa
- ✓ 1 szklanka wrzątku
- ✓ szklanka śmietanki 30 % – 250 ml
- ✓ 2 łyżki cukru
- ✓ opakowanie śnieżki w proszku – 60 g

Sposób przygotowania:

1. Dynię obierz ze skóry i usuń pestki oraz włókna. Dynię zetrzyj na tarce, na małych lub średnich oczkach. Potrzebujesz szklankę dyni, czyli około 300 gramów tartej dyni.
2. W mniejszej misce wymieszaj razem mąkę pszenną z cynamonem, proszkiem do pieczenia, sodą oraz szczyptą soli.
3. Do dużej miski wbij trzy duże jajka i wsyp pół szklanki cukru trzcinowego. Można go zastąpić również zwykłym, drobnym cukrem. Jajka z cukrem ubijaj mikserem na najwyższych obrotach przez minimum trzy minuty. Słodka masa jajeczna powinna zamienić się w jasny puch, a cukier powinien się całkowicie rozpuścić. Zmniejsz moc miksera. Do puchu jajecznego wlewaj cienką stróżką olej roślinny: rzepakowy, ryżowy lub z pestek winogron. Po dodaniu oleju do puchu, wyłącz mikser. Resztę składników dodajesz już tylko z użyciem łyżki.
4. Startą dynię przełóż delikatnie do puchu z jajek i leju. Całość wymieszaj w kilku ruchach i wsyp mieszankę z mąką. Ciasto mieszaj teraz już trochę dłużej i dokładniej, jednak nie za długo. Tylko do połączenia się składników w jednolite ciasto.
5. Przygotuj sobie formę do pieczenia. Dno formy wyłóż papierem/pergaminem do wypieków i zapnij obręcz. Przytnij sobie papier do pieczenia, by wyłożyć nim też boki formy. Najpierw jednak boki od wewnątrz wysmaruj miękkim masłem lub margaryną kanapkową (takie margaryny są miękkie i idealnie nadają się do smarowania wnętrza foremek). Do natłuszczonych boków paski papieru idealnie się przyklejają.

6. Do formy wylej ciasto dyniowe.

Formę z ciastem umieść w piekarniku nagrzanym do 180 stopni (grzanie góra/dół). Wybierz środkową półkę. Ciasto piecz około 40 minut (lub trochę dłużej), do suchego patyczka.

Po upieczeniu lekko uchyl drzwi piekarnika. Po 10 minutach otwórz drzwi i wyjmij ciasto z pieca. I na tym etapie można by już zakończyć szykowania ciasta dyniowego. Ciasto wychodzi delikatne i wilgotne. Bez dodatku kremu nie jest bardzo słodkie, więc można je śmiało oprószyć cukrem pudrem. Domowy lukier cytrynowy też będzie świetny.

Idąc jednak dalej za przepisem, po przestudzeniu ciasta można je tymczasowo uwolnić z boków formy. Ciasto przekrój na dwie połówki, tak jak biszkopt pod tort. Spód ponownie zapnij w obręczy formy. Górę odłóż chwilowo na bok.

Krem z mascarpone do ciasta dyniowego

Krem z dodatkiem galaretki polecam zacząć szykować od razu po umieszczeniu ciasta dyniowego w piekarniku. Zaczynij od zalania galaretki pomarańczowej jedną szklanką wrzątku. Galaretkę mieszaj cały czas, aż do całkowitego rozpuszczenia się żelatyny. Galaretkę odstaw na chwilę w chłodne miejsce, by przestygła, a następnie dodaj do niej cały serek mascarpone.

W osobnym naczyniu ubij na sztywną bardzo dobrze schłodzoną śmietankę z dwiema łyżkami cukru i śnieżką w proszku. Jeśli nie chcesz użyć śnieżki, to sięgnij po śmietankę 36 % (zamiast śmietanki 30 %), która bardzo szybko się ubija.

Serek i galaretkę dokładnie wymieszaj łyżką lub mikserem na najniższych obrotach. Jeśli planujesz zmiksować płynną galaretkę z mascarpone, to zalecam użyć wysokiego naczynia, by nie pochłapać płynem całej kuchni. Miskę z płynem możesz umieścić w lodówce na czas ubijania śmietanki.

Ubitą śmietankę wmieszaj ostrożnie w całkowicie przestudzony i lekko już tężejący płyn z mascarpone i galaretki. Gotowy krem wyłóż na spód ciasta dyniowego, zamkniętego w formie.



Wyrównaj powierzchnię kremu i formę z ciastem odłóż na kilkanaście, do 30 minut do lodówki. Krem potrzebuje trochę czasu, by lekko zeszywniał. Dopiero wtedy można bez obaw wyłożyć drugą warstwę ciasta, które zostało wcześniej odłożone na bok.

Polecam górę ciasta pokruszyć i takie okruchy wyłożyć na krem z galaretki i mascarpone. Ciasto dyniowe jest już prawie gotowe. Potrzebuje tylko jeszcze minimum dwóch godzin w lodówce, by krem stężał. Ciasto dyniowe najlepiej jest zostawić nawet na całą noc w lodówce.

Przygotowała: Milena Hajkowska



KĄCIK MODA I STYL



Jak dobrać dekoracje na jesień?

Dekorowanie domu na daną porę roku, to nie lada wyzwanie. Aby zrobić to dobrze trzeba być na bieżąco z trendami i najnowszymi technologiami. Jednymi z najpopularniejszych stylów w Polsce są:

- Skandynawski
- Minimalistyczny
- Klasyczny
- Boho
- Loftowy i Industrialny
- Glamour

Style te różnią się od siebie pod wieloma względami, lecz do każdego z nich można dobrać idealne dodatki do danej pory roku. Idealne dekoracje jesienne to takie, które nie tylko ładnie wyglądają ale i pasują do tematu i stylu, w którym jest utrzymane całe mieszkanie lub dom.

Styl skandynawski - charakteryzuje się prostotą, naturalnością i lekkim minimalizmem. Dominują tam takie kolory jak: beż, biel, lekka szarość oraz jasny brąz. Używa się tam również wielu rodzajów drewna takich jak: jesion, buk oraz amerykański elm.

Dekoracje jesienne do tego stylu nie powinny być zbyt żywe ponieważ wtedy pomieszczenie stało by się przytłoczone przez te właśnie dekoracje. Moje jesienne propozycje dodatków to: jasno pomarańczowe bądź brązowe poduszki i koce, kilka białych dyń oraz lampiony i świeczki z ciepłym światłem.

Styl minimalistyczny - nie używa się w nim prawie dekoracji, ponieważ pomieszczenie ma wydawać się puste. Mają tam być tylko najważniejsze meble. Głównie są tam kolory stonowane i neutralne takie jak : biel, szarość, czerń, beż oraz brąz. Jedyne dekoracje, które można by tam było dać na jesień to jakieś dwie świeczki i poduszki.

Styl klasyczny - nawiązuje do tradycji, znajdują się tam takie rzeczy jak : sztukaterie (na ścianach i sufitach), rzeźbione ramy obrazów i lusterek oraz szlachetne tkaniny i materiały wykończeniowe.

Można w nim użyć stonowanych kolorów, ale także różnych bardziej szalonych barw np: jasna zieleń, róż, żółć, itd. Dodatki do tego stylu na jesień powinny być w kolorach związanych z tą właśnie porą roku ale i w klasycznych wzorach ze szlachetnych tkanin.

Styl boho - cechuje się różnorodnością tkanin i naturalnością materiałów. Jest to bardzo delikatny styl. Narodził się po rewolucji francuskiej. Główne kolory to: beż, biel, szarość i jasna zieleń.

Dodatki jesienne do tego stylu mogą być przeróżne, ale trzeba pamiętać o zachowaniu odpowiedniej kolorystyki. Oznacza to, że nie można tam dać neonowo-pomarańczowych poduszek czy też jaskrawego różowego koca w nietoperze.

Styl loftowy i industrialny - Style te są bardzo podobne lecz w stylu loftowym, metal, cegła, i beton są przełamane odcieniami bieli i szarości. W industrialnym nie ma prawie kolorów, ponieważ większość mebli jest wykonana z drewna i metalu. Tu już można wybrać jakie się chce dekoracje.

Styl glamour - charakteryzuje się przepychem, lekkim maksymalizmem oraz pikowanymi i masywnymi meblami. Sprawia on, że wnętrze wydaje się bardzo eleganckie i ma w sobie charakter. Kolory w tym stylu to totalna dowolność od jaskrawych przez neonowe do ciemnych.

Dekoracje jesienne do niego powinny mieć w sobie charakter i być żywe. Należy jednak pamiętać, że dekoracje mają podobać się nam, a nie innym. Każdy może dekorować swój dom jak uważa za stosowne.

Przygotował: Szymon Maksymilian Pawłowski



KĄCIK RÓŻNOCI

KSIĄŻKI, ZAGADKI, REBUSY, KRZYŻÓWKI ...

„Jesień nie zawsze nudna”


Na pewno każdy chciałby wyjść z domu, aby na dworze porobić coś ciekawego. Doradzę ! :)

Świetnym pomysłem jest sesja zdjęciowa! Do takiej sesji przydałby się odpowiedni look, np. biały sweterek, a na wierzch pomarańczowa lub oliwkowa kurtka, ewentualnie płaszcz. Bardzo estetycznie będą wyglądać klasyczne dzwony i białe buty, które masz pod ręką. Gdzie taka sesja może się odbyć? Pięknym tłem będzie np. las, łąka lub po prostu park miejski, ale pamiętajmy o czapce, aby nie zmarznąć. Równie dobrym pomysłem jest wyjście do naszej hrubieszowskiej kawiarni „Lalka”. Można zjeść tam cudowny deser, pyszne ciastko lub wypić smoothie i przy tej okazji możemy zrobić kilka fotek. Możemy też wyjść po prostu na długi jesienny spacer, na który zabierzemy ze sobą najbliższych, bądź przyjaciół.

Dodatkowo wrzucam kilka pomysłów na długie jesienne wieczory: możemy pograć w ulubione planszówki, pooglądać ulubione filmy lub seriale (np. Harry Potter – jeden z moich ulubionych), upiec cynamonki.

Mam nadzieję, że ta garstka pomysłów pomogła, trzymajcie się ciepło! <3

Przygotowała: Hanna Kisielewska



Jak zadbać o siebie i zdrowie w jesieni?

Wiadomo, że jesień to pora roku, w której jest czasem zimno, a czasem ciepło. Dlatego w pochmurne dni nie wolno zapomnieć o założeniu ciepłych ubrań. Jeżeli chodzi o dbanie o zdrowie to trzeba brać witaminy szczególnie witaminę "C".

To nie jedyny sposób na zdrowie. Polecany jest też napój ze starego przepisu zrobiony z cebuli, imbiru, cytryny, miodu i wody. Przy jesiennym pogodzie łatwo złapać katar, więc polecam pić rozgrzewające herbatki.

Przygotowała: Anastazja Szczur

Książki godne polecenia


Wszyscy przekonują, że książki są magiczne i czytanie jest wielką przyjemnością.
To prawda, dlatego przygotowałam kilka ciekawych propozycji ...

Dla młodszych czytelników do samodzielnego czytania:

Seria: **Czytamy bez mamy Kot, Papla i kluski** - Joanna Krzyżanek

To opowiadanie o kocie, który próbuje rozwiązać zagadkę powstania dziurek w kluskach.

Duże litery, proste zdania i piękne ilustracje są zaproszeniem na literkową ucztę!



Uwierz w siebie. Książka, która dodaje pewności - Asia Olejarczyk, Ola Makowska


Książka opisuje sytuacje z życia dzieci i podsuwa wiele praktycznych porad.


Wszystko po to, by pomóc dzieciom uwierzyć w siebie i poczuć własną wartość, bez porównywania się z innymi.

Z serii **W gabinecie wiedzy Gabinet oceanów** - Barbara Taylor, Carnovsky

Poznaj ilustrowany niezwykłą techniką fascynujący album o życiu w oceanach.

Dzięki magicznym trójkolorowym soczewkom poznasz 180 gatunków morskich zwierząt oraz podwodne krajobrazy oceanów. Pełen ciekawostek album zabierze cię w podróż od tropików aż po Arktykę, od lasów wodorostów przez rafę koralową, aż po mroczne głębiny. Odwiedzisz prehistoryczne oceany i staniesz oko w oko ze stworami sprzed milionów lat. Spotkasz też potężne ssaki: wieloryby orki i delfiny, ławice kolorowych ryb, mnóstwo skorupiaków i roślin.





Wokół świata na wariata – Łukasz Wierzbicki


To historia dwóch podróżników, która wydarzyła się naprawdę. Leon i Tadeusz spakowali bochen chleba, słoje kiszonych ogórków, kilogram jabłek i wyruszyli w niesamowitą pełną przygód podróż dookoła świata...

To świetna książka pełna humoru, szalonych przygód i niesamowitych zwrotów akcji, która dostarczy czytelnikowi wielu wrażeń.

Dziennik cwaniaczka Więcej czadu – Jeff Kinney

Poznaj Grega i jego muzyczny świat. To kolejna już przygoda popularnego bohatera serii Dziennik cwaniaczka, który tym razem zostaje technikiem, tragarzem rockowego zespołu. Nocne koncerty, ciągłe wędrówki i brak funduszy to dopiero początek. Zespół wkrótce musi sobie poradzić także z konfliktami...

Pełne śmiesznych sytuacji przygody tego chłopaka nawiązują do szkolnej codzienności, gdzie każdy czytelnik rozpozna coś, co zna z własnego życia





Sekret magika – Max Czornyj

Poznajcie Zagadkowych Agentów – Eryka i Romana – dwóch braci Deryło, oraz ich przyjaciółkę Ewę. Zafascynowany historią Eryk oraz pasjonat sportu Roman mieszkają na obrzeżach miasta w niewielkim zamku, w którym ich rodzice prowadzą antykwariat. Ewa pasjonuje się elektroniką, informatyką oraz sztuczną inteligencją. Wszyscy w trójkę uwielbiają rozwiązywać tajemnicze zagadki i razem tworzą zgrany zespół młodych agentów. Każdą wolną chwilę spędzają w jednej z komnat zamku – siedzibie Zagadkowych Agentów czyli Sekretnym Gabinecie.

Tajemnicze śledztwa zapewnią wiele emocji i wrażeń przy lekturze tej książki!



Babcia Rabuś powraca! – David Walliams



Wszystkie serwisy informacyjne prześcigają się w doniesieniach o zuchwałych kradzieżach bezcennych przedmiotów. Przystępstwa do złudzenia przypominają wyczyny najstydniejszego międzynarodowego włamywacza – Czarnego Kota, czyli... Babci Bena. Ale przecież to niemożliwe! Kim zatem jest tajemniczy rabuś? Dołącz do szalonego śledztwa i podążaj śladem błyskotliwej przygody, która ma swój początek w pierwszej części książki "Babcia Rabuś"!

Fajna ferajna Po prostu być sobą – Kasia Keller

Fajna ferajna. Po prostu być sobą" to pełna humoru i wyjątkowa książka o przygodach dwójki przyjaciół ze szkolnej ławy: Basi (Tajnej) i Dawida (Alego). Tajna i Ali tworzą niespotykany i szalony team. Na pozór są zupełnie różni, a to, co ich łączy, to ogromny dystans do siebie i podobne poczucie humoru. Mimo wielu talentów i zainteresowań, nie należą do klasowych „gwiazd”. Jednak doskonale znają swoją wartość i potrafią udowodnić, że zawsze mogą na sobie polegać i liczyć na swoją przyjaźń.


Jacy są Basia i Dawid? Jak potoczy się ich przyjaźń? Przekonajcie się sami, każda ich przygoda to doskonała zabawa i zaskakujący finał, dzięki którym wprost nie będziecie mogli oderwać się od lektury!



Dla starszej młodzieży:

11 papierowych serc – Kelsey Hartwell

To pełna ciepła i wzruszeń książka dla młodzieży. Ella, nie pamięta co wydarzyło się przed wypadkiem i dlaczego zerwała ze swoim chłopakiem. Wkrótce dziewczyna otrzymuje tajemnicze papierowe serca, dzięki którym ma odzyskać utracone chwile. Ta książka jest piękną opowieścią o sile wspomnień i marzeń na odnalezienie miłości.



Dołącz do grona moli książkowych!

Przygotowała: Jagoda Szczepanik

Rękodzieło (Handmade)

Według definicji rękodzieło jest wyrobem nieprzemysłowym, wytwarzanym własnoręcznie i będącym pod wieloma względami dziełem o walorach artystycznych. Kiedyś rękodzieło było kojarzone jako wyrób ludowy mający przede wszystkim cechy kultury, w której powstał, obecnie jednak wyraz ten poszerzył swoje znaczenie. Handmade, bo to inna nazwa rękodzieła zaczerpnięta z języka angielskiego, jest obecnie bardzo popularną formą zarobku, po którą sięga wiele osób o zacięciu artystycznym, a specjalizacji może być naprawdę bardzo dużo.



Rękodzieło jest też świetnym sposobem na spędzenie czasu dzieci z dorosłymi. Szczególnie kiedy za oknem mamy deszczową jesienną pogodę można wówczas wykonać różne dekoracje o tematyce jesiennej lub dekoracje na Halloween, które coraz bardziej stają się popularne w Polsce.

Sam bardzo chętnie pomagam swojej mamie która z różnych prostych rzeczy potrafi „wyczarować” przepiękne dzieła.



Przygotował: Remigiusz Dziadosz

Kącik przyrodniczy

Przyroda - to całość materii ożywionej i nieożywionej uwzględniając również ciała kosmiczne i zjawiska fizyczne.

Ciekawostki przyrodnicze:

1. Delfiny na wolności nazywają inne delfiny po imieniu.
2. Najrzadszy rodzaj diamentu jest zielony.
3. Samice lwa są lepszymi łowcami niż samce.
4. Rośliny na powierzchni Ziemi istnieją od około 400 milionów lat.
5. Oko strusia jest większe niż jego mózg.
6. Rodzaj nieśmiertelnej meduzy *Turritopsis nutricula* jest w stanie oszukiwać śmierć w nieskończoność.

Jak ochraniać przyrodę ?

- ▶ Segreguj śmieci.
- ▶ Oddawaj elektroniczne śmieci do specjalnych punktów.
- ▶ Oszczędzaj wodę - gromadź deszczówkę.
- ▶ Oszczędzaj prąd - wyłącz niepotrzebne oświetlenie.
- ▶ Używaj naczyń wielokrotnego użytku - szklanych, zamiast plastikowych.
- ▶ Nie kupuj jednorazowych opakowań i plastikowych reklamówek.
- ▶ Korzystaj z wielorazowych toreb na zakupy.
- ▶ Przerabiaj ubrania, kupuj w second-handach.
- ▶ Daj drugie życie starym meblom.
- ▶ Niepotrzebne zabawki oddawaj innym
- ▶ Nie śmieć.
- ▶ Stosuj ekologiczne środki czystości.
- ▶ Szanuj zwierzęta.
- ▶ Ogranicz spożywanie mięsa.
- ▶ Nie marnuj żywności.
- ▶ Zrezygnuj z samochodu.
- ▶ Rób listę zakupów.
- ▶ Korzystaj z biblioteki lub e-booków.
- ▶ Zaczynj uprawiać plogging.



Ze statystyk wynika, że ludzie konsumują obecnie o 50% więcej, niż ziemia jest w stanie wyprodukować. Naukowcy twierdzą, że w 2030 roku będziemy potrzebowali dwóch planet. Ochrona przyrody jest ważna zarówno dla ludzi, jak i zwierząt i roślin. Drastycznie zmniejsza się ilość zwierząt w skali globalnej.

Przygotowała: Gabriela Makara

Nasze hobby

Muzyka

Mam na imię Miłosz, chodzę do klasy 4, mam 10 lat i wiele zainteresowań. Od 4 semestrów chodzę na zajęcia z programowania. Zawsze lubiłem gry komputerowe i byłem ciekawy jak one powstają. Umieję już zaprogramować proste aplikacje.

Bardzo lubię aktywność fizyczną i uwielbiam grać w piłkę nożną. Lubię także mój klub i zajęcia z trenerem.

Jednak moim podstawowym hobby jest muzyka. Chodzę do szkoły muzycznej gdzie uczę się grać na pianinie i saksofonie. Zawsze marzyłem o grze na saksofonie jednak w zeszłym roku było jeszcze za wcześnie na naukę gry na tym instrumencie, dlatego zacząłem grać na pianinie. W tym roku moje marzenie się spełniło i w końcu zacząłem naukę gry na saksofonie.

Saksofon to instrument, który składa się z dużej metalowej rury o kształcie fajki (tylko saksofon sopranowy jest prosty). Instrument ten posiada klapy i stroik, podobnie jak klarnet. Wyróżniamy siedem rodzajów saksofonu: kontrabasowy, basowy, tenorowy, barytonowy, altowy, a także dwa sopranowe. Mój saksofon to altowy.

Najtrudniejsze w nauce gry na saksofonie jest osiągnięcie czystego dźwięku. Podstawowym pojęciem, które musimy poznać, jest aplikatura, czyli inaczej „palcowanie”. Aplikatura i drewniany stroik to elementy konstrukcji, które powodują, że saksofon jest zaliczany do instrumentów dętych drewnianych. Nauka gry na saksofonie sprawia mi ogromną przyjemność!

Przygotowała: Miłosz Księżyk



Koło misyjne

Do Koła Misyjnego należy dziesięć osób. Na kole modlimy się za misje i misjonarzy. Wspieramy duchowo materialnie dziewczynkę z Demokratycznej Republiki Konga Jostinie Uwimana Baziurszak. Organizujemy zbiórki funduszy na misje i misjonarzy. Przygotowujemy się do kolędowania misyjnego.

W grudniu kolędujemy i zbieramy fundusze na potrzebujące dzieci Papieskiego Dzieła Misyjnego.

Na antenie Katolickiego radia Zamość, prowadzimy audycje o kolędowaniu misyjnym. Jeździmy do Łabuń na święto Kolędników Misyjnych na którym śpiewamy kolędy i prezentujemy koło misyjne i jego działalność. Spotkania prowadzi pani Agnieszka Hałasa.

Schola

Schola odbywa się jeden raz w tygodniu. Na spotkaniach przygotowujemy piosenki i psalmy na każdą niedzielę oraz pogłębiają naszą wiarę. Jeździmy na wycieczki, śpiewamy i ćwiczymy różne piosenki. Scholkę prowadzi pani Agnieszka Kolano i Monika Czulak.

Przygotowała: Wiktoria Hałasa

Łamigłówki

wpisz rozwiązanie w miejsce kropek :)

Co to za pani, w złocie, w czerwieni, sady pomaluje, lasy przemieni,
a gdy odejdzie gdzieś w obce kraje, śnieżna zawieja po niej zostanie

Kiedy rośnie - to się zieleni kiedy spada-złotem się mieni

Co to jest? odgadnij! leci tylko w dół. Jest tylko na dworze. Suchy być
nie może

To jesienne owoce, jaśniejsze od kasztana główka im nie marznie, bo
w czapczkę ubrana. Znajdziesz je jesienią wszędzie, rosną na dębie,
a są to

Ciemny ma owoc, w skorupce z kolcami, można z nich ludziki robić
z rodzicami. Liście ich drzewa są jak palce i dłonie, każdy inną barwą
płonie. Zbierasz je na spacerze, ciepło ubrany, brązowe, kuliste, są to.. ..

Lubi je każdy chłopak i lubi każda dziewczyna, korale z nich są
czerwone, to właśnie jest

Znajdziesz je w sadzie zielone lub czerwone, jesienne owoce smaczne,
ulubione! W bajkach nosi je na grzbiecie wesoły jeź, ale naprawdę ich
nie je - dobrze to już wiesz

Złoty ma kolor, jest słodka i soczysta, rośnie na drzewie, to sprawa
oczywista. Jest jesiennym owocem, koleżanką jabłuszka, na pewno już
wiesz, to o czym mówię, to

Choć przytulne ma mieszkanie, na zimę futro zmienia. Żaden orzech
nie jest dla niej trudny do zgryzienia

Czasem są suszone, choć najzdrowsze są świeżutkie, są mniejsze od
jabłka, ale nie takie małe! Kolor mają fioletowy, kształt podobny do
oliwki, jesz je chętnie, wiesz na pewno że chodzi o

Czasem z końcem października robisz z niej lampiony, czasem zupą z
niej zrobioną talerz wypełniony, kolor ma pomarańczowy, jak
marchewka czy pomarańcza, miał kopciuszek z niej karetę, to jest
właśnie

To miesiąc smutny takli, bo odleciały już ptaki, i liść ostatni już opadł.
Ten miesiąc zwie się

Przygotowała: Maja Bakalarczuk

Zagadki o jesieni

Jesienią z dębu spada? Co ze smakiem dzik zajada? _____

Jakie obuwie, do tego służy, żeby nóg nie moczyć nawet w kałuży. _____

Kiedy rośnie- to się zieleni. Kiedy spada - złotem się mieni. _____

Co to za ogrodnik? Konewki nie miewa, a podlewa kwiaty, warzywa i drzewa. _____

Przygotowała: Dominika Ciemięga




Pokoloruj obrazek



WYKREŚLANKA



Znajdź w wykreślance rzeczy przedstawione na obrazkach.
Zakreśl znalezione słowa.



S	C	Y	N	A	M	O	N	K
W	P	D	U	O	Y	Q	S	J
E	N	I	F	Y	F	O	W	C
T	C	Y	T	R	Y	N	A	F
E	S	K	A	L	O	S	Z	E
R	S	E	R	N	I	K	S	J
A	N	N	G	Y	W	B	G	I
U	H	J	E	Ż	C	O	C	P
C	Z	E	K	O	L	A	D	A

1		3	
	2		4

Uzupełnij sudoku!





Pamiętaj: W każdym wierszu i każdej kolumnie dana cyfra może występować jedynie raz.

W PRACOWNI




Pokoloruj pola ze znaczkami według podanego kodu, a zobaczysz, co udało się wymyślić pewnemu szalonemu naukowcowi.



 ● żółty × czerwony
● pomarańczowy
≡ granatowy ∴ niebieski

Rozwiąż rebus!



R=SZ



BAŁO





Doprowadź mrówkę A do komnaty królowej, mrówkę B do spiżarni, a mrówkę C do larw. Wybierz takie trasy, by w czasie wędrówki owady nie spotkały się nawet na krótkim odcinku.



I to już jest koniec

Redaktorzy tego numeru:

Maja Bakalarczuk, Dominika Ciemięga, Wiktoria Dynkiewicz, Remigiusz Dziadosz, Milena Hajkowska, Wiktoria Hałasa, Emilia Karpik, Mikołaj Karpiuk, Hanna Kisielewska, Maja Klimkowska, Miłosz Księżyk, Gabriela Makara, Szymon Maksymilian Pawłowski, Jagoda Szczepanik, Anastazja Szczur.

Opieka redakcyjna:

p. Joanna Bartnik
p. Marta Kuczyńska

Współpraca:

p. Monika Anigacz

Grafika wektorowa - www.freepik.com

