

Zima 2023

# JEDYNECZKA

Gazetka szkolna

Szkoła Podstawowa Nr 1 w Hrubieszowie

## Zima

Nieco inna niż zazwyczaj,  
przyszła zima tajemnicza.  
Śniegiem najpierw posypała,  
potem deszczem ozdabiała.

Chociaż aurze brak nastroju,  
nie brakuje nam spokoju  
i radości nie brakuje,  
gdy moc świąt się nam szykuje!

Mikołajki, Gwiazdka i ferie zimowe  
I nastroje u nas morowe!  
Niech ta zima nam przyniesie  
mały śnieżek, nie zamiecie...

Na pochmurne zimowe dni...  
oprócz saneczek,  
Jedyneczkę polecamy Ci!

M. K.



## W bieżącym numerze:

Aktualności Jedyneczki	s. 2
Zasady bezpiecznego Internetu	s. 4
Szkoła Myślenia Pozytywnego 2.0.	s. 5
Rozstrzygnięcie Szkolnego Konkursu Profilaktycznego' 2022	s. 6
Zasady bezpiecznych ferii	s. 8
Dokarmianie ptaków	s. 8
Narzędzia do animacji	s. 8
Kącik Sportowy	s. 9
Kącik Językowy	s. 10
Kącik Różności	s. 13
Łamigłówki	s. 19

## Czy wiesz że ...

Kilka ciekawostek o Polsce:

- 17 Polaków zostało laureatami nagrody Nobla.
- W Polsce jest najwięcej w Europie gospodarstw rolnych.
- Do budowy Pałacu Kultury i Nauki w Warszawie użyto około 35 milionów cegieł.
- W Suwałkach odnotowano największą w historii wieloletnią roczną amplitudę temperatur. 12 stycznia 1950 roku było  $-35,5^{\circ}\text{C}$ , a 11 lipca 1947 roku było  $+37^{\circ}\text{C}$ , co daje różnicę wynoszącą aż  $72,5^{\circ}\text{C}$ .
- 11 stycznia 1940 roku w Siedlcach odnotowano rekordowo niską temperaturę wynoszącą  $-41^{\circ}\text{C}$ .
- Najwyższą temperaturę  $40,2^{\circ}\text{C}$  odnotowano 29 lipca 1921 roku w Prószkowie koło Opola.
- 20 grudnia 1991 roku Polska została podłączona do globalnego Internetu.
- Podczas II wojny światowej zginęło ponad 16% obywateli Polski.



Co tam?

Jak tam?

CO SŁYCHAĆ?

# Z ŻYCIA SZKOŁY

Co nowego...?

## Aktualności Jedyneckzi

- Dnia 21 października 2022 odbyło się w naszej szkole „Ślubowanie klas I”. Do społeczności szkolnej dołączyły klasy 1a i 1b. Na uroczystości nie zabrakło również pani Burmistrz Marty Majewskiej, która wręczyła dzieciom słodkie niespodzianki.
- 27 października w naszej szkole po raz kolejny odbyła się III Międzynarodowa edycja VII Ogólnopolskiej akcji bicia rekordu w czytaniu na przerwie, realizowanej w ramach Międzynarodowego Miesiąca Bibliotek Szkolnych oraz kampanii społecznej Fundacji ABC XXIV Cała Polska Czyta Dzieciom.
- Jej celem jest promocja czytelnictwa wśród dzieci i młodzieży oraz pokazanie, że można czytać wszędzie. Udział w akcji wzięli uczniowie nauczyciele oraz pracownicy administracji.
- 10 listopada nasza szkoła wzięła udział w kolejnej edycji akcji Ministerstwa Edukacji i Nauki „Szkoła do hymnu”. O symbolicznej godzinie 11:11 zaśpiewaliśmy hymn i w ten sposób włączyliśmy się w świętowanie kolejnej rocznicy odzyskania przez Polskę niepodległości.
- Dzięki zaproszeniu byłego ucznia SP1, p. Radosława Kozaczuka, który aktualnie pełni rolę kierownika drużyny z Lublina, uczniowie naszej szkoły mieli okazję zobaczyć na żywo mecz piłki ręcznej Ligi Europy, pomiędzy MKS FunFloor-Siofok KC (Węgry).
- W listopadzie, w klasie 2a, odbywały się profilaktyczne zajęcia z cyklu Spotkania z Leonem. W skomplikowany świat uczuć wprowadzały uczestników panie Maria Malicka oraz Aneta Dyl Tarnawska, pracownice PPP. Klasa 1a uczestniczyła w zajęciach w ramach programu „Przyjaciele Zippiego”, które prowadzi pedagog szkolny.
- 09.11.2022r. uczennice naszej szkoły Zuzanna Kuras z klasy 1a i Jagoda Szczepanik z klasy 3a otrzymały wyróżnienie podczas uroczystej gali wręczenia nagród V edycji konkursu plastycznego „Kolory Niepodległości”, która odbyła się w Centrum Kultury Filmowej „Stylowy” w Zamościu. Gratulujemy!
- Miło nam poinformować o sukcesach naszych uczniów w V Wojewódzkim Konkursie Plastycznym „Moja mała Ojczyzna”, nad którym Honorowy Patronat objęli: Prezydent Miasta Lublin Krzysztof Zuk, Lubelski Kurator Oświaty Teresa Misiuk, Instytut Pamięci Narodowej Oddział w Lublinie. Laureatem została Agata Rojek – III miejsce z klasy 2 a. Wyróżnienie otrzymali: Dawid Gołębiowski z klasy 2 b, Jakub Karpiuk z klasy 2 b, Milena Tor z klasy 2 a, Adrianna Mazurek z klasy 2 a, Natalia Balcer z klasy 2 a. Gratulujemy!
- 22 listopada 2022r. w Hrubieszowskim Domu Kultury nasi uczniowie uczestniczyli w projekcie podsumowującym Rok Łukasiewicza. Podczas uroczystej gali wysłuchali opowiadania o życiu i działalności Ignacego Łukasiewicza wielkiego twórcy, pomysłodawcy wydobywania i pozyskiwania ropy naftowej. Po części oficjalnej zostały wręczone nagrody. W kategorii konkursu plastycznego nagrody otrzymali: Krawiec Szymon z klasy 1a, Mazurek Adrianna z klasy 2a, Dziewulska Aleksandra z klasy 2b, Rutkowska Iga z klasy 3a. W kategorii konkursu historycznego nagrodzone zostały: Siek Aleksandra z klasy 8di Wysocka Weronika z klasy 8d.
- MOBILNE LABORATORIUM PRZYSZŁOŚCI, w dniu 06 grudnia poprowadziło warsztaty dla klas 5A, 5C i 6A z zakresu druku 3D oraz rozszerzonej rzeczywistości. Warsztaty były bardzo ciekawe. W tym roku możemy korzystać z wielu pomocy naukowych i gier dydaktycznych w ramach projektu Laboratorium Przyszłości.

- 21 listopada 2022 r. odbyło się I posiedzenie Młodzieżowej Rady Miejskiej w Hrubieszowie. Naszą szkołę reprezentowały trzy uczennice klas ósmych: Kamila Chwedczuk, Karolina Jasińska i Weronika Wysocka. Nowo wybranych radnych powitały pani Marta Majewska Burmistrz Miasta Hrubieszowa oraz pani Anna Naja Przewodnicząca Rady Miejskiej. Następnie członkowie rady złożyli ślubowanie i odebrali zaświadczenia potwierdzające objęcie mandatu radnego MRM.
- 22 listopada 2022r. uczniowie klasy 3a wzięli udział w warsztatach integracyjno-plastycznych w Powiatowym Zespole Placówek Szkolno-Wychowawczych w Hrubieszowie. W ramach integracji międzyszkolnej, dzieci poznały kroki nowego tańca, malowały gipsowe figurki, a także uczestniczyły we wspólnej dyskotecie.
- W listopadzie w klasie 2a odbyły się warsztaty w ramach programu „Mleko i owoce w szkole”. Uczniowie zaprezentowali przygotowane zdrowe drugie śniadania wraz z ich opisem i ilustracjami. Stworzyli z nich Kolorową Księżę Zdrowych Potraw.
- 25 listopada z okazji Dnia Pluszowego Misia odbył się świetlicowy konkurs recytatorski „Misie, miśki i misiaczki”. Konkurs adresowany był dla wszystkich chętnych dzieci z klas I-III, które spędzają popołudnia w świetlicy szkolnej. Jego celem było rozwijanie zdolności recytatorskich dzieci oraz zainteresowanie poezją. I miejsce: Tysowecka Maja kl. III a, II Miejsce: Szczepanik Jagoda kl. III a, III Miejsce: Momot Julia kl. II a
- W listopadzie uczniowie klas czwartych uczestniczyli w spotkaniu z leśnikami z Nadleśnictwa Strzelce. Panowie w niezwykle interesujący sposób przedstawili na czym polega praca leśnika oraz strażnika leśnego. Uczniowie poznali zasady zachowania się w lesie oraz funkcje jakie pełni las. Nasi goście opowiedzieli wiele ciekawostek o lesie i jego mieszkańcach.
- 6 grudnia 2022r. Mały Samorząd Uczniowski pod czujnym okiem opiekunów przygotował przedstawienie pt. „Gdzie jest worek Św. Mikołaja”. W tym dniu Mikołaj wraz ze Śnieżynkami odwiedzał także uczniów w salach lekcyjnych, wręczając wszystkim cukierki oraz prezenty. Serdecznie dziękujemy Rodzicom uczniów za przygotowanie przepięknych kostiumów, a Radzie Rodziców za sponsorowanie słodyczy.
- Jak co roku, szkolni wolontariusze przed Świętami Bożego Narodzenia przygotowywali dekoracje świąteczne, które przekazali seniorom oraz osobom samotnym z najbliższej okolicy.
- Klasa 8a została laureatem ogólnopolskiego konkursu w KAMPANII ZACHOWAJ TRZEŻWY UMYŚL. Warunkiem udziału było nagranie filmiku pod hasłem” Nie czas na nudę!”
- W Szkole Podstawowej Nr 1 przedstawiciele klas 3 (10 uczestników) wzięli udział w warsztatach pt. „Przestrzeń edukacyjno-rozwojowa dla dzieci i rodziców” organizowanych w ramach projektu Hrubieszowskiego Centrum Dziedzictwa szansa na ożywienie społeczno-gospodarcze w obszarze rewitalizacji współfinansowany przez Unię Europejską z Europejskiego Funduszu Rozwoju Regionalnego oraz budżetu państwa.
- Klasa 5c wzięła udział w warsztatach z „Projektorem”. Podczas warsztatów, które odbyły się w listopadzie i grudniu, uczniowie klasy 5c rozwijali aktywność obywatelską w trzech obszarach: ochrona planety, świadomość medialna i szczęście osobiste.
- 22 grudnia 2022r., po długim czasie, odbyły się w naszej szkole Jasełka. Nie miały one tradycyjnej formy - uczniowie z klas 8c i 8d przygotowali montaż słowno-muzyczny, wprowadzający społeczność szkolną w atmosferę Świąt Bożego Narodzenia.
- Konkurs został zorganizowany w ramach realizacji programu wsparcia edukacji finansowanego przez Ministerstwo Edukacji i Nauki.
- Odbył się konkurs na Kartkę Bożonarodzeniową, organizowany przez Stowarzyszenie „Jestem”. Na konkurs wpłynęło 68 prac wykonanych przez 44 uczestników konkursu. Dnia 19 grudnia 2022 roku komisja konkursowa w składzie: Edyta Kucharska, Sylwia Wojak, Marta Lackowska, po dokładnym obejrzeniu kart bożonarodzeniowych przyznała następujące nagrody: I miejsce – Maja Szostak kl. 3b, II miejsce – Dawid Gołębiowski kl. 2b, Iga Nowosad kl. 5a, Karol Stadnicki kl. 7a, III miejsce – Agata Rojek kl. 2a, Sebastian Wór kl. 2a. Komisja przyznała również wyróżnienia: Jakub Karpiuk kl. 2b, Milena Tor kl. 2a, Franciszek Socha kl. 2a, Natalia Balcer kl. 2a, Oliwia Sagadyn kl. 2a, Alan Tor kl. 2a, Dawid Kański kl.6a, Mateusz Kański kl. 4c, Miłosz Raczyński kl. 2b, Julia Kiszek kl. 5b, Maja Magdziak kl. 5b, Mikołaj Karpiuk kl. 5b, Mikołaj Wsolak kl. 1b, Laura Kusiak kl. 1b, Zuzanna Mróz kl. 8c, Hanna Kisielewska kl. 3b.
- 20.12.2022r. odbył się Szkolny Dzień Profilaktyki, uświetniony przedstawieniami teatralnymi „Magiczny eliksir” oraz „Przesłuchanie” w wykonaniu Teatru Kurtyna.

- W dniu 11.01.2023r. uczniowie klas: 4c, 5a, 5b, 5c, 6a, 6b wzięli udział w warsztatach pt. „Bezpieczeństwo w sieci”, które przeprowadził pan Robert Turski, reprezentujący firmę Edukacja 3.0. Podczas zajęć uczniowie zdobyli wiedzę z zakresu profilaktyki bezpieczeństwa w sieci o tematyce: kontakt z nieznanymi, ochrona wizerunku, dezinformacja (fake news), oszustwa internetowe (phishing).
- Ogłoszono szkolne konkursy z okazji Dnia Bezpiecznego Internetu, których rozstrzygnięcie nastąpi w lutym, podczas obchodów DBI.
- W okresie od 14.01.2023r. do 29.01.2023r. odpoczywaliśmy w ramach Ferii Zimowych. Część uczniów skorzystało z oferty szkolnej, przygotowanej na ferie i wzięło udział w wyjeździe na basen. Po feriach odbędą się szkolne choinki. Niebawem II półrocze 2022/2023!

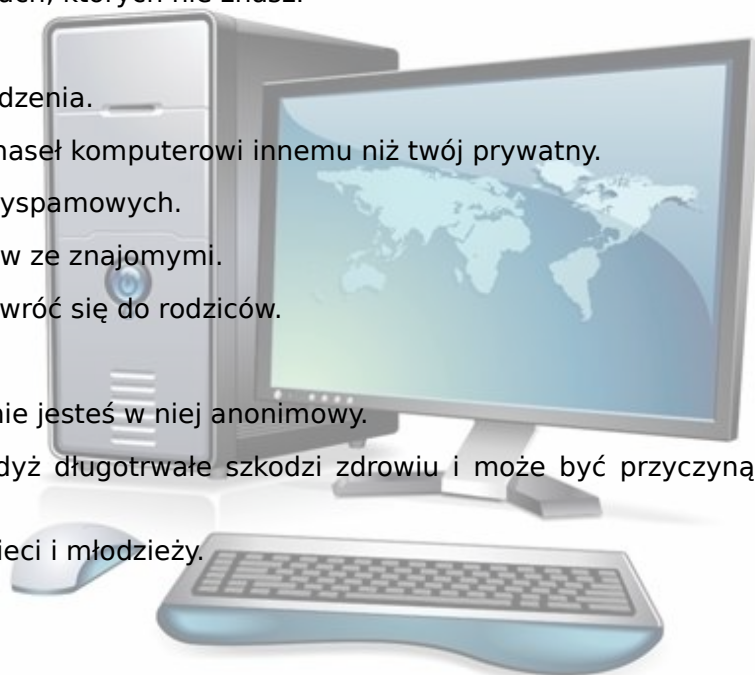
Przygotowała: p. Marta Kuczyńska



## **Zasady bezpiecznego Internetu**

### **Przypominamy wam o najważniejszych zasadach korzystania z internetu!**

- @ Nie rozmawiaj z nieznanymi.
- @ Nie ufaj osobom, które nawiązują z tobą kontakt.
- @ Nigdy nie umawiaj się z osobami poznanymi za pośrednictwem Internetu bez wiedzy rodziców.
- @ Nigdy nie używaj web-kamery podczas rozmowy z osobą której nie znasz.
- @ Gdy coś cię przestraszy lub zaniepokoi, wyłącz monitor i powiedz o tym rodzicom.
- @ Mów swoim rodzicom o wszystkim, co sprawiło, że czujesz się zakłopotany używając Internetu.
- @ Nie wysyłaj wiadomości osobom, których nie znasz.
- @ Nie wysyłaj przez Internet swoich zdjęć lub zdjęć rodziny bez zgody rodziców.
- @ Nie podawaj danych osobowych na stronach, których nie znasz.
- @ Nie klikaj w linki, których nie znasz.
- @ Nie otwieraj plików niewiadomego pochodzenia.
- @ Nie zezwalaj na zapamiętywanie twoich haseł komputerowi innemu niż twój prywatny.
- @ Używaj programów antywirusowych i antyspamowych.
- @ Używaj komunikatorów tylko do kontaktów ze znajomymi.
- @ Jeśli stajesz się ofiarą cyberprzemocy, zwróć się do rodziców.
- @ Przestrzegaj zasad Netykiety.
- @ Nie obrażaj nikogo w sieci, pamiętaj, że nie jesteś w niej anonimowy.
- @ Korzystaj z komputera umiarkowanie, gdyż długotrwałe szkodzi zdrowiu i może być przyczyną wielu innych problemów.
- @ Graj w bezpieczne, gry dozwolone dla dzieci i młodzieży.



# Szkoła Myślenia Pozytywnego 2.0.

## Zadanie certyfikacyjne na miesiąc grudzień 2022r.: Świąteczne dbanie o relacje... Dzieci (i nie tylko) ratują Gwiazdkę!

Zadanie grudniowe wykonywaliśmy na różne sposoby, a wszystkie z nich przyczyniły się do budowania pozytywnych relacji w naszych klasach i w społeczności szkolnej. W miesiącu grudniu, zorganizowano zajęcia wychowawcze i warsztaty z wykorzystaniem ćwiczeń projektowych oraz scenariusza „Dzieci ratują Gwiazdkę”.

Uczniowie wykonywali piękne integracyjne łańcuchy, kalendarze, papier świąteczny, listy świątecznych życzeń dla dzieci i dorosłych. Tworzono kalendarze adwentowe z zadaniami do realizacji w poszczególnym dniu i tygodniu, np. klasa Vb, w ramach zadań z kalendarza wypełniała zadania takie jak np. pójście na zimowy spacer, zrobienie dobrego uczynku, a także wspólne obejrzenie filmu pt. „Mały Książę”. Dodatkowo zorganizowano przedstawienie Mikołajkowe, Mikołajkowa akcję czytelniczną w szkolnej bibliotece, warsztaty dekorowania pierniczków, warsztaty bożonarodzeniowe w Muzeum im. Ks. Stanisława Staszica w Hrubieszowie.

Odbyły się także działania takie jak: wspólne zdobienie korytarzy i klasopracowni szkolnych, wykonywanie kart świątecznych i ozdób świątecznych, Jasełka szkolne, śpiewanie kołęd, wigilie klasowe. Uczniowie klas czwartych „ratowali Gwiazdkę” podczas kuligu integracyjnego, zorganizowanego przez rodziców i nauczycieli w okolicznej, malowniczej Maziarni.



Zadanie grudniowe miało także wymiar edukacyjny; grupy terapeutyczne wykonały projekt pt. „Choinki z zasadami”, podczas którego tworzyły choinki z zasadami pisowni oraz z zasadami zachowania, zaś uczniowie klas ósmych, podczas kółka matematycznego wykonali dla młodszych kolegów nietypową choinkę – „przypominajkę” utrwalającą tabliczkę mnożenia.



Wykonanie zadania grudniowego zaangażowało się wiele klas i grup, a na szczególne wyróżnienie zasługują:

- Klasa 1b - wych. p. Renata Paczała,
- Klasa 2a - wych. p. Małgorzata Serafin,
- Klasa 2b - wych. p. Monika Korneluk,
- Klasa 2c - wych. p. Joanna Nazar,
- Klasa 3a - wych. p. Katarzyna Sztuk,
- Klasa 4a - wych. p. Monika Czulak,
- Klasa 4c - wych. p. Justyna Przybik,
- Klasa 5b - wych. p. Marta Lackowska,
- Klasa 6b - wych. p. Ewa Filipowicz-Sidorczuk,
- Klasa 6c - wych. p. Anna Lewandowska,
- Klasa 8c - wych. p. Monika Anigacz,
- Klub Ortograffiti - opiekun p. Marta Kuczyńska,
- Kółko Matematyczne - opiekun p. Małgorzata Szumiata,
- Grupy biblioteczne - opiekunowie panie: Anna Czernysz, Ilona Winogrodzka i Sylwia Wojak.



Jedno jest pewne - wspólnie uratowaliśmy Gwiazdkę, a nasze emocje odzwierciedlają piękne zdjęcia, którymi się z Wami tu dzielimy wraz z dobrym słowem, w ten wyjątkowy, świąteczno-noworoczny czas...

Koordinator programu „Szkoła Myślenia Pozytywnego 2.0” w SP Nr 1 w Hrubieszowie  
Marta Kuczyńska, pedagog szkolny



## Rozstrzygnięcie Szkolnego Konkursu Profilaktycznego' 2022

W dniu 20.12.2022r., podczas Szkolnego Dnia Profilaktyki, wręczono dyplomy i nagrody laureatom konkursów profilaktycznych, zorganizowanych w dwóch grupach wiekowych.

Komisja konkursowa w składzie: p. Małgorzata Szumiata, p. Sylwia Wojak, p. Ilona Winogrodzka, p. Dorota Orłowska, p. Joanna Sawicka, p. Ewa Filipowicz-Sidorczuk, p. Anna Czernysz, p. Monika Anigacz oceniła prace konkursowe i przyznała następujące nagrody i wyróżnienia:

### Konkurs plastyczno-literacki pt. „Recepta na zdrowie” dla uczniów klas I-III:

*I miejsce:* Laura Kusiak, kl. Ib

*II miejsce:* Adrianna Mazurek, kl. IIa

*II miejsca:* Jagoda Szczepanik, kl. IIIa oraz Urszula Nowak, kl. IIIb



### **Wyróżnienia:**

1. Alan Flisiak, kl. IIb
2. Dariusz Kraj, kl. Ia,
3. Karolina Banach, kl. IIIa
4. Amelia Błaszczuk, kl. IIb
5. Julia Tomiło, kl. IIb
6. Martyna Pomianowska, kl. Ib
7. Hubert Kawka, kl. Ia
8. Magdalena Chabros, kl. Ib
9. Franciszek Socha, kl. IIa

### **Cele konkursu „Recepta na zdrowie”:**

1. Promowanie dbałości o zdrowie fizyczne i psychiczne.
2. Propagowanie zdrowego odżywiania oraz aktywności fizycznej.
3. Kształtowanie postaw prozdrowotnych i prospołecznych.
4. Laureaci konkursu profilaktycznego pt. „Ja mówię NIE”



### **dla uczniów klas IV-VIII**

Jakub Kaspruk, klasa VIIIb  
Jan Burdzy, klasa VIIIb  
Oktawian Kowalczyk, klasa VIIIb  
Kacper Żur, klasa Va

### **Cele konkursu „Ja mówię NIE”:**

1. Propagowanie profilaktyki wszelkich uzależnień: od alkoholu, narkotyków, nikotyny, dopalaczy, napojów energetyzujących,
2. Uświadomienie szkodliwego wpływu uzależnień na organizm człowieka,
3. Zwrócenie uwagi uczestnikom konkursu na problem uzależnień i poszerzenie ich wiedzy w tym zakresie.

Konkursy zorganizowane zostały przez pedagogów szkolnych:

- Konkurs „Recepta na zdrowie” – organizator p. Marta Kuczyńska
- Konkurs „Ja mówię NIE” – organizator p. Anna Karkuszevska

Konkursy ogłoszone były w ramach realizacji programów profilaktyki „Recepta na zdrowie” oraz „Ja mówię NIE”. Nagrody ufundowała Miejska Komisja Rozwiązywania Problemów Alkoholowych Gminy Miejskiej Hrubieszów.

Przygotowała: p. Marta Kuczyńska

# Zasady bezpiecznych ferii

1. Nie rzucaj twardymi śnieżkami.
2. Ubieraj się ciepło.
3. Nie rzucaj śnieżkami w nadjeżdżające samochody.
4. Nie wchodź na zamrożone zbiorniki wodne.
5. Nie strącaj sopli z dachów i nie przechodź nad nimi.
6. Nie zjeżdżaj sankami w pobliżu ulic.
7. Bądź widoczny na jezdni.
8. Nie doczepiaj sanek do samochodu.

Przygotował: Aleksandra Pałys

## Dokarmianie ptaków

Karmnik – to miejsce dla ptaków jest w kształcie domku. Służy do dokarmiania skrzydlatych pupili. Wystarczy wsypać ziarenka to takie proste, a tak pomagają ptakom.



### Po co się dokarmiać ptaki?

1. Dokarmianie ptaków pomaga przetrwać im ciężkie warunki zimowe. Spadek temperatury poniżej zera, opady śniegu mogą okazać się zabójcze dla tych małych stworzeń.
2. Zimowe dni są krótkie i ptaki nie mają wystarczająco czasu na znalezienie pokarmu, dzięki czemu mogą przetrwać zimą.
3. Dokarmianie ptaków, wzbudza zainteresowanie przyrodą, dzięki czemu możemy zaobserwować nowe gatunki ptaszków oraz dostać 6 z przyrody.

Przygotowała: Gabriela Makara

## Narzędzia do animacji

Animacja czym jest i skąd się wzięła?

Matematycy i informatycy od lat próbują dowiedzieć się skąd się wzięły animacje. Więc próby dzisiejszej animacji odbywały się w erze jaskiniowców (w terenach dzisiejszych Chin) gdy rysowano na ścianach rysunki by je „ożywić”. Na tym zdjęciu jest pokazana „laterna magica” (latarnia czarnoksiężka), która była wykorzystywana do tworzenia ruchomych obrazów, za pomocą ognia.



Pierwszy prototyp tej maszyny był zbudowany w Chinach i to się stało bardzo popularne. Narzędzia do animacji – to animowanie programów jest dużo np. Pivot animator – kultowe stickman-y też zostały jakoś animowane, pivot animator to ułatwia. Dzięki tworzeniu własnych postaci i ruszaniu nimi kadr po kadrze.



Jeśli jesteście leniwi (jak ja) możecie pobrać rzeczy do swojego backgroundu i boom, animacja skończona. Bym pogadał o reszcie rzeczy ale robię to aż 4 dni !!! Więc żegnam...

Przygotował: Kacper Żur





# KĄCIK SPORTOWY

## Mikołajkowy Turniej Tenisa Stołowego

W dniu 14.12.2022r. w naszej szkole odbył się Mikołajkowy Turniej Tenisa Stołowego.

Gratulujemy wszystkim uczestnikom i laureatom!!!

### Wyniki:



#### Dziewczeta klasy 4

1. Anna Kiełbasa
2. Gabriela Skowron-Dzieniak
3. Emilia Karpik

#### Chłopcy klasy 4

1. Rafał Jankowski
2. Radosław Borzęcki
3. Mikołaj Zajac

#### Dziewczeta klasy 5

1. Dominika Ciemięga
2. Maja Magdziak
3. Zuzanna Peczak

#### Chłopcy klasy 5

1. Alan Litwińczuk
2. Eryk Urbański
3. Andrii Solohub

#### Dziewczeta klasy 6

1. Nikola Pietryna
2. Lena Hołówek
3. Nikola Nowak

#### Chłopcy klasy 6

1. Jakub Głuszak
2. Wojciech Malinowski

#### Dziewczeta klasy 8

1. Wiktoria Zajac
2. Wiktoria Daciuk



# KACIK JĘZYKOWY



## Зимние виды спорта

zimowe dyscypliny sportowe

Хоккей - hokej

Фигурное катание - jazda figurowa na lodzie

Лыжный спорт - narciarstwo

Прыжки на лыжах с трамплина - skoki narciarskie



Конькобежный спорт - łyżwiarstwo

Кататься на коньках - jeździć na łyżwach

Ходить на лыжах - jeździć na nartach

Сноубординг

Бобслей - bobsleje

Биатлон - biathlon

Санный спорт - saneczkarstwo

Лыжи - narty

Коньки - łyżwy

Санки - sanki

Доска для сноуборда - deska snowboardowa

Шайба - krążek do hokeja

Хоккейная клюшка - kij do hokeja

Шлем - kask

Ботинки с креплениями - buty narciarskie

Белое безумие - białe szaleństwo



Przygotowała: p. Monika Anigacz

# Zwyczaje bożonarodzeniowe w Wielkiej Brytanii

Poczytajmy teraz czym się różnią Święta Bożego Narodzenia w Polsce od tych w Wielkiej Brytanii:

- 1. Najważniejszy dzień u Brytyjczyków to 25 grudnia, czyli Christmas Day.**  
Brytyjczycy nie obchodzą takiej wigilii jak Polacy. Co ciekawe, Rodzina Królewska otwiera prezenty tak jak my – czyli w Wigilię!
- 2. Christmas stockings, czyli prezenty w skarpetach.**  
Skarpety na prezenty umieszczane są na kominku, w nocy wkładane są do nich prezenty. Oczywiście większe podarki lądują pod choinką!). Co ciekawe, prezenty otwierane są indywidualnie, a procedura ta trwa nieraz cały dzień!).
- 3. Indyk, czyli tradycyjny posiłek świąteczny.**  
W Boże Narodzenie przygotowuje się nadziewanego indyka, który następnie piecze się przez 4 godziny!
- 4. Bardzo słodkie desery świąteczne.**  
W Wielkiej Brytanii są trzy tradycyjne desery świąteczne:  
- *Christmas pudding* – bardzo kremowy budyń z dużą ilością bakalii.  
- *mince pies* – małe babeczki z bakaliami.  
- *Christmas cake* – ciemne ciasto z bakaliami, mocno nasączone, grubo polane marcepanem.
- 5. Christmas parties.**  
Są to przed lub poświąteczne imprezy z przyjaciółmi, znajomymi, kolegami z pracy.
- 6. Christmas pantomime, czyli świąteczna pantomima.**  
Jest to forma świątecznej rozrywki, wcale nie niema, lecz głośna, skierowana głównie do najmłodszej widowni.
- 7. Kolędnicy na ulicach.**  
W Wielkiej Brytanii kolędy śpiewane są na ulicach przez cały grudzień, zarówno przez dzieci jak i osoby na emeryturze.
- 8. Bogate dekoracje świąteczne.**  
Brytyjczycy kochają wysyłać kartki świąteczne! Są one bardzo licznie wysyłane w okresie świątecznym, a im więcej kartek ktoś dostanie, tym lepiej. Wieszane są one obficie na sznurach. Dodatkowym elementem dekoracyjnym są łańcuchy choinkowe na ścianach.
- 9. Christmas crackers, czyli cukierki z niespodzianką.**  
W Wielkiej Brytanii nie ma tradycji dzielenia się opłatkiem, są za to cukierki z niespodzianką, umieszczane przy każdym nakryciu na stole. Są one rozrywane przez dwie osoby, następnie słychać głośny wybuch, we wnętrzu zaś znajdują się małe niespodzianki, np. wróżba lub żart.

Opracowała: Ilona Winogrodzka



## Kultura krajów anglojęzycznych

Zachęcam teraz do pogłębienia swojej wiedzy z kultury krajów anglojęzycznych:

### FESTIVALS - ŚWIĘTA

31.10. HALLOWEEN	31.12. NEW YEAR'S EVE
05.11. GUY FAWKES' NIGHT	01.01. NEW YEAR'S DAY
11.11. REMEMBRANCE DAY (POPPY DAY)	14.02. VALENTINE'S DAY
24.12. CHRISTMAS EVE	17.03 ST PATRICK'S DAY
25.12. CHRISTMAS DAY	01.04. APRIL FOOLS' DAY
26.12. BOXING DAY	01.05. MAY DAY

## MOVEABLE FEASTS - ŚWIĘTA RUCHOME

4th SUNDAY IN LENT - MOTHERING SUNDAY (*Dzień Matki*)

THE SUNDAY BEFORE EASTER - PALM SUNDAY (*Niedziela Palmowa*)

THE SUNDAY AFTER PALM SUNDAY - EASTER (*Wielkanoc*)

3rd SUNDAY OF June - FATHER'S DAY (*Dzień Ojca*)

***Saint David's Day is celebrated*** on **1<sup>st</sup> March** in Wales -

Dzień świętego Dawida jest obchodzony 1 marca w Walii.

***Saint Patrick's Day*** is celebrated on **17<sup>th</sup> March** in Ireland and Northern Ireland -

Dzień świętego Patryka jest obchodzony 17 marca w Irlandii oraz Irlandii Północnej.

***Saint Andrew's Day*** is celebrated on **30<sup>th</sup> November** in Scotland -

Dzień Świętego Andrzeja jest obchodzony 30 listopada w Szkocji.

***Saint George's Day*** is celebrated on **23<sup>rd</sup> April** in England -

Dzień świętego Jerzego jest obchodzony 23 kwietnia w Anglii.

Przygotowała: Ilona Winogrodzka



## Czy wiedziałeś, że:

- Najstarsze angielskie słowo używane do tej pory to „town” (miasto).
- Słowo „goodbye” pochodzi ze staroangielskiego wyrażenia, które oznaczało „niech Bóg będzie z tobą”.
- Wyraz „lol” został wpisany do Oxford English Dictionary w 2011r.
- „Go!” to najkrótsze, najbardziej poprawne zdanie jakie można wypowiedzieć w języku angielskim.
- Co roku do słownika dodaje się około 4 tysięcy nowych słów.
- Dwa najkrótsze, najczęściej używane angielskie słowa to „I” (ja) i „you” (ty).
- Sama litera E stanowi 11% języka angielskiego.
- Angielski jest jednym z najweselszych języków świata. Zresztą, słowo „happy” jest używane trzy razy częściej niż słowo „sad”.
- Najczęściej używanym angielskim przymiotnikiem jest słowo „good”.
- Najczęściej używany rzeczownik to „time”.
- *Month, orange, silver i purple* to wyrazy, które nie rymują się z żadnymi innymi.
- 90% tekstów napisanych po angielsku składa się jedynie z 1000 słów.
- Często powtarzane sformułowania (tzw. tiki językowe) to „like” lub „basically”. Są one nazywane „crutch words”, co dosłownie oznacza „słowa-podpory”
- W angielskim występuje wiele auto-antonimów - słów, które w różnych kontekstach mają dwie, sprzeczne ze sobą definicje.
- Słowo „set” posiada najwięcej różnych definicji.

Przygotowała: p. Joanna Bartnik



# KĄCIK RÓŻNOCI

KSIĄŻKI, ZAGADKI, REBUSY, KRZYŻÓWKI ...

## **Zima w przysłowiach**

Poczytajmy o zimowej porze roku w pięknych porzekadłach:

Bywa zima i na końcu wiosny.

Co się w lecie zarobi, tym się w zimie żyje.

Deszcz po Szymonie i Tadeuszu pada, ostrą zimę zapowiada.

Dłużej świat zima ziębi, niż lato zagrzewa.

Fabian i Sebastian, gdy mróz dadzą, srogą zimę przyprowadzą.

Gdy ciepło na Dominika, ostra zima nas dotyka.

Gdy grzyby wielkie korzenie mają, wielką zimę zapowiadają.

Gdy Kleofas we mgle chodzi, mokrą zimę zwykle zrodzi.

Gdy liście przed Marcinem nie opadają, to mroźną zimę przepowiadają.

Gdy na świętego Bernarda ziemia twarda, zima będzie harda.

Gdy na Tomasza pada, zmienna zimę zapowiada.

Gdy na Wawrzyńca orzechy obrodzą, to w zimie mrozy dogodzą.

Gdy noc jasna na Michała, to nastąpi zima trwała.

Gdy przed Wojciechem grzmi, długo jeszcze zima śni.

Gdy tęga zima nastanie na początku adwentu, osiemnaście tygodni nie spocznie ani momentu.

Gdy w dni sierpnia spieka wszędzie, tedy długa zima będzie.

Gdy w Tomasza pogoda, zima silne wiatry poda.

Gdy w Trzech Króli mrozem trzyma, będzie jeszcze długa zima.

Gdy z początku sierpnia skwar trzyma, zwykle bywa długa i śnieżna zima.

Gdy zima mocno rzeki lodem ścina, wiele ciężarnych ma w ten rok syna.

Idzie zima, a tu butów ni(e) ma.

Im na Krzysztofa większe pogody, tym zimą sroższe nastaną lody.

Im więcej zimą wody, tym więcej wiosną pogody.

Jak mglisto na Marcina, będzie lekka zima.

Jak po lipcu gorącym sierpień się ochłodzi, to później zima z wielkim śniegiem chłodzi.

Jak w zimie piecze, to w lecie ciecze.

Jaka zima, takie lato.

Jaki dzień świętej Urszuli, w takiej zima przyjdzie koszuli.

Jaki Jakub do południa, taka zima też do grudnia.

Jeśli jasny Maurycy, to i wiatr rad w zimie ryczy.  
Jeśli zima swą drogę zaczyna, to czyni to w dzień świętego Marcina.  
Kiedy Gromniczna zimę traci, to święty Marcin ją wzbogaci.  
Kiedy klon wcześniej opada, sroga zimę zapowiada.  
Kiedy mgła w zimie, ziarno w ziemi drzemie.  
Kiedy na Gromnicę deszcz pada, to niechybnie długa zimę zapowiada.  
Kiedy na świętą Barbarę błoto, będzie zima jak złoto.  
Kiedy Paweł się nawróci, zima na wspak się obróci.  
Kiedy słońce w Franciszka, cieplej w zimie będzie mieszkać.  
Kiedy słotne są Andrzeje, zima każdy piec wywieje.

Kto bez kożucha zimę przechodzi, po świętym Janie ciepło mu zaszkodzi.  
Kto latem pracuje, zima głodu nie poczuje.  
Kto w lecie nie zbiera, w zimie głodem przymiera.  
Kto w żniwa próżnował, będzie w zimie żałował.  
Liść na drzewie mocno trzyma, nie tak prędko będzie zima.  
Mgły na świętego Marcina, będzie przyjemna zima.  
Mróz na Macieja, dla zimy niedobra nadzieja.  
Na Grzegorza gdy mróz trzyma, nie popasa długo zima.  
Na Józefa pięknie, zima prędko pęknie.  
Na Karola słota, zima pełna błota.

Na świętego Grzegorza idzie zima do morza.  
Na świętego Pawła połowa zimy przepadła.  
Nie jeden dzień ciepły czyni wiosnę po zimie.  
Pierwszy śnieżek w błoto pada, słabą zimę zapowiada.  
Późna zima długo trzyma.  
Skąd wiatr na Bartłomieja, stąd będzie wiał w zimie.  
Święty Gerwazy i Protazy czekają na zimę jak na straży.  
Święty Michał nie dmucha, chłop w zimie nie chucha.  
Urszula jaka, zima będzie taka.  
W Dominika, gdy wiatr trzyma, to nieostra będzie zima.

W dzień świętego Kazimierza zima do morza zmierza.  
W lecie bez roboty, w zimie bez butów.  
W Mikołaja, gdy deszcz wszędzie, cała zima lekka będzie.  
W Narodzenie Panny pluta, w zimie zedrzesz buta.  
Wiatr od południa w wigilię Marcina, pewnie będzie lekka zima.  
Za ciepła oraj, za ciepła siej, zima leniwa rolnikowi do robót niesposobna bywa.  
Zgniła zima, zgniłe lato – przepowiadał stary tato.  
Zimę uśmierza wiosna, wiosnę lato niszczy.  
Zła zima zdrowiu szkodzi i nieplenne kłosa rodzi.

*Przygotowała: p. Ilona Winogrodzka*

# Siedem Cudów Świata

Witam was w moim cyklu pod tytułem "Siedem Cudów Świata" ostatnio mówiłam wam o "Chichen Itza" a dziś opowiem wam o **Machu Picchu**.

Jest to najbardziej tajemnicze miasto świata. Większość naukowców zakłada, że powstało ono w XV wieku, a opuszczone już 100 lat później w 1535 roku. Do tej pory niewiele wiemy o tym mieście jednak zdumiewające jest to że, zostało ono odkryte dopiero 24 lipca 1911 roku i nie zostało znalezione przez hiszpańskich kolonizatorów kilka wieków wcześniej. To najprawdopodobniej za sprawą trudnego położenia i licznych pułapek które zastawiali mieszkańcy. To cudowne peruwiańskie miasto ma powierzchnię 5km<sup>2</sup> a położone jest 2090 do 2400 m.n.p.m. i z trzech stron jest otoczone rzeką Urabambą, a czwartej osłania je Huoyana Picchu.



Według uczonych ostatnim władcą Machu Picchu był Pachacuti byłon ostatnim królem z rodu inków. Miasto liczyło najprawdopodobniej około 1000 mieszkańców. było ono podzielone na dwie części na wiejską i miejską. W wiejskiej części mieszkali biedniejsi mieszkańcy i zajmowali się oni uprawą pól i opieką nad zwierzętami. Natomiast ci bogatsi zamieszkiwali część miejską gdzie mieli lepsze warunki do życia. Najwyższe części miasta zamieszkiwali kapłani którzy podczas przesilenia zimowego wykonywali dość nietypowy obrządek, a wyglądał on tak. Według wierzeń Inków słońce mogło podczas przesilenia zimowego zniknąć i się już nie pojawić dlatego ich kapłani przywiązywali słońce do specjalnego kamienia po to aby ono nie uciekło. I faktycznie następnego dnia dzień był już dłuższy.



Tak naprawdę nie wiadomo czym było Machu Picchu, Naukowcy cały czas szukają odpowiedzi na to i wiele innych pytań.

Jaki sekret skrywa to miasto? Jakie miało ono znaczenie dla Inków? Być może za kilka lat się tego dowiemy....

Źródło zdjęć: Istok



Przygotowała: Maja Klimkowska

# Zimowe miesiące w przysłowiach


A teraz pora na to, aby pouczyć się powiedzeń o zimowych miesiącach:

## GRUDZIEN

Dzień Katarzyny jaki, cały grudzień taki.  
Gdy mróz jest pierwszego grudnia, wyschnie też niejedna studnia.  
Gdy w początku grudnia słońca nie ma, rychło się ustali zima.  
Grudzień zimny, śniegiem pokryty, daje rok w zboże obfity.  
Ptaszki przed Michałem odleciały, będzie ostry grudzień cały.  
Suchy grudzień stoi za to, że sucha będzie wiosna i suche lato.  
Wtedy ludzie przyszłość zgadną, gdy Zielone Świątki w grudniu przypadną.

## STYCZEŃ

Bój się styczniu wiosny, bo marzec zazdrosny.  
Gdy Makary pogodny, cały styczeń chłodny.  
Gdy styczeń mrozów nie daje, prowadzi nieurodzaje.  
Gdy styczeń z mgłą chodzi, mokra i wczesną wiosnę zrodzi.  
Gdy w styczniu mrozy i śniegi, będą stodoły po brzegi.  
Idzie styczeń, niesie wiele życzeń.  
Jak styczeń rozchlapany, to lipiec zapłakany.  
Jeśli pszczoła w styczniu z ula wylatuje, rzadko pomyślny rok nam obiecuje.  
Jeśli w pierwszym styczniu trochę słońce grzało, będzie długa zima, będzie długo biało.  
Kiedy styczeń najostrzejszy, wtedy roczek najpłodniejszy.  
Kiedy w styczniu lato, w lecie zima za to.  
Kiedy w styczniu rośnie trawa, licha w lecie jest potrawa.  
Kiedy w styczniu susza, wszystko się na wiosnę rusza.  
Łucja głośni, jaka pogodę styczeń przynosi.  
Miesiąc styczeń – czas do życzeń.  
Na styczeń i luty musi być koń podkuty.  
Styczeń mrozem trzeszczeć musi, wtedy chłopą plon przydusi.  
Styczeń zamglony – marzec zaśnieżony.  
W styczniu grzmoty – częste słyty.  
W styczniu łów łatwy na kuropatwy.  
Gdy w styczniu deszcz leje, złe robi nadzieje.  
Gdy w styczniu pszczoły się ruszają, to mokrą wiosnę zapowiadają.  
Kiedy styczeń najostrzejszy i tedy roczek najpłodniejszy.




## LUTY

Gdy w lutym grzmi, źle to wróży dni.  
Czasem, gdy luty same pluty.  
Czasem luty ostro kuty, czasem w luty same pluty.  
Gdy bez wiatrów luty chodzi w kwietniu wicher nie zawodzi.



Gdy kot w lutym na słońku się grzeje, musi w marcu iść na przypiecek.  
Gdy luty ciepły i o wodzie, wiosna późna i o chłodzie.  
Gdy luty z burzami, prędko wiosna przed nami.  
Gdy mróz w lutym ostro trzyma, tedy już niedługo zima.  
Gdy w lutym burze, deszcze panują, dobry plon nam obiecują.  
Gdy w lutym do połowy zima się wysili, to na koniec miesiąca już się nie wychyli.  
Gdy w lutym grzmi, źle to wróży dni.  
Gdy ostry wiatr w lutym wieje to rolnik ma dobra nadzieję.  
Idzie luty, szukaj buty.  
Jeśli luty ciepło trzyma, będzie jeszcze w marcu zima.  
Jeśli w marcu rosa pada, nowe przymrozki zapowiada.  
Kiedy luty schodzi, człek po wodzie chodzi.  
Kiedy luty pofolguje, marzec zimę zrepetuje.  
Luty bywa w lód okuty.  
Luty, gdy wiatrów i mrozów nie daje, sprowadzi rok słotny i nieurodzaje.  
Luty - miej kozuch i dobre buty.  
Luty stały, latem upały.  
Luty wygania kowali z huty.  
W lutym lepiej widać wilka przy progu niż chłopa przy pługu.  
W lutym wiele wody, całe lato bez pogody.  
W lutym wody wiele - w lecie głodne nawet cielę.  
Zwykle luty ostro kuty, czasem w luty same pluty.



Przygotowała: p. Ilona Winogrodzka



## Wierszyki na walentynki

Krótkie, wierszowane życzenia walentynkowe można wysłać np. w wiadomości SMS lub zostawić na małej karteczce w widocznym miejscu.



W Dniu Świętego Walentego  
masz życzenia z serca mego!  
Od początku znajomości  
w moim sercu stale gościsz.  
I zostaniesz tam do końca,  
bo to rzecz nieustająca.

Jeśli zgadniesz, kto to taki  
to dostaniesz dwa buziaki.

Jeśli zgadniesz, że to ja,  
to dostaniesz jeszcze dwa.

Twoja Walentynka!

Literkę **K** sama postawię,  
literkę **O** Tobie zostawię,  
literki **C** i **H** też mogą być,  
bez tego **A** nie mogę żyć,  
postawię także literkę **M**,  
a na końcu piękny wyraz **CIĘ**.

Walentynkowe życzenia,  
z walentynkowej krainy,  
od walentynkowego chłopca,  
dla walentynkowej dziewczyny.

To małe czerwone serduszko  
niech powie Ci na uszko,  
kto Cię pokochał prawdziwie  
i żyć chce z Tobą szczęśliwie!

Na Walentynki... przesyłam całusów kilka,  
delikatnych jak muśnięcie motylka...  
Myślę, że jak je poczujesz,  
to mi się zrewanżujesz.

Powinno wiedzieć serce Twoje,  
jakie jest imię moje.  
Ten, kto to pisze, jest Ci dobrze znany,  
ten, kto to czyta, jest stale kochany!

Gdyby moje serce Twego nie kochało  
To by nic do Ciebie nie napisało,  
Lecz moje serce tak Twoje miłuje  
Ze ręką pisze, co ono dyktuje.



Moja Walentynko, powiem Ci coś w sekrecie:

Tak, jak kocham Ciebie,  
nie kocha Cię nikt na świecie.  
Niech uśmiech i radość  
nie zniką z tej twarzy,  
bo za tym uśmiechem  
ktoś tęskni i marzy.

Na dworze chłodno, wiatr drzewa kołysze,  
a ja do Ciebie Walentynkę piszę.  
Piszę powoli, piszę dokładnie,  
niech każde słowo w sercu zapadnie!

Słońko świeci, śnieżek pada,  
Od buziaków mam zajada,  
Lecz to dziś jest bez znaczenia,  
Ślę Ci miłość i życzenia.



Moje serce cicho puka,  
moje oko Ciebie szuka,  
moje usta szepczą skromnie:  
Jeśli kochasz - napisz do mnie.  
Twoja Walentynka



Dzień Świętego Walentego  
To dzień dobry dla każdego!  
W tym dniu wszyscy to wyznają,  
Że chcą kochać i kochają!

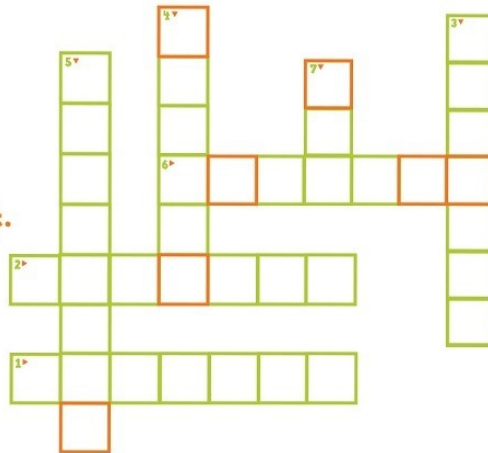
Przygotowała: p. Joanna Bartnik

# Łamigłówki



## Rozwiąż krzyżówkę!


1. Wchodzi przez komin w czerwonym stroju.
2. Np. Rudolf.
3. Na niej bombki i łańcuchy.
4. Świecą na świątecznym drzewku.
5. Składamy sobie z okazji świąt.
6. Np. z kapustą i grzybami.
7. Na plecach Mikołaja, pełen podarków.




HASŁO:

Znajdź słowa:

**PIÓRNIK**  
**ĆWICZENIA**  
**KOLOROWANKA**  
**MUZYKA**  
**MATEMATYKA**  
**KONKURS**



## Znajdź różnice



Znajdź co najmniej 10 różnic

## Matematyczne sudoku

Uzupełnij brakujące cyfry od 1 do 6.  
Pamiętaj, że w tej samej kolumnie  
lub tym samym wierszu każda cyfra  
może wystąpić tylko raz.

Powodzenia !!!

	4	5	6		1
			2		
	5	6			
	1		4	5	6
	6	3			
1		4	5		

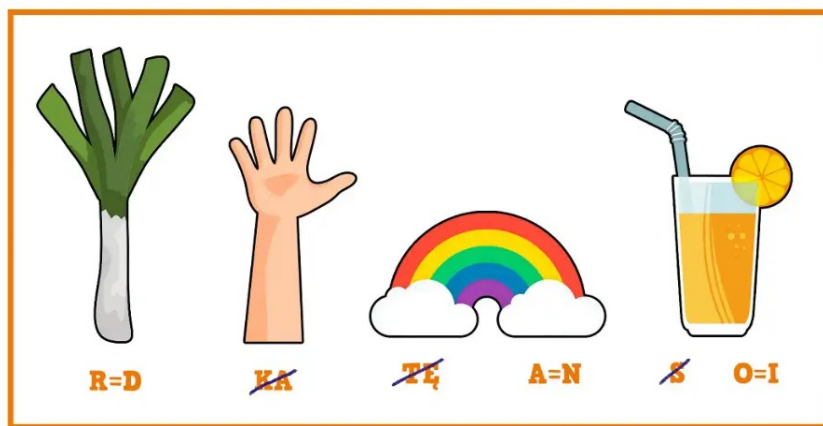
Przygotowała: p. Joanna Bartnik

Pokoloruj obrazek



SWIATKOLOROWANEK.PL


## Rozwiąż rebus!



## MATCH THE OPPOSITES



Przygotowała: p. Joanna Bartnik



***I to już jest koniec ....***

**Redaktorzy tego numeru:**

Maja Klimkowska, Gabriela Makara, Aleksandra Pałys, Kacper Żur.

**Opieka redakcyjna:**

p. Joanna Bartnik  
p. Marta Kuczyńska

**Współpraca:**

p. Monika Anigacz,  
p. Ilona Winogrodzka

Grafika wektorowa - [www.freepik.com](http://www.freepik.com)

