

Jesień 2022

Gazetka szkolna

JEDYNECZKA

Szkoła Podstawowa Nr 1 w Hrubieszowie

Jesień

Wielobarwne liście lecą
na dziedziniec naszej szkoły,
pośród szumu wiatru słycać
wszystkich uczniów śmiech wesoły.

Przyszła jesień a z nią szkoła,
która nas codziennie woła...
aby szkolne korytarze,
zatonęły w szkolnym gwarze.

Nadszedł czas by zdobyć wiedzę
i pouczyć się co nieco...
lecz zaobserwujmy także,
jak kasztany z drzew nam lecą.

Piękna złota Polska jesień
niech króluje jak najdłużej,
byśmy mogli spacerować
wśród zasypanych liśćmi drózek.

M. K.



W bieżącym numerze:

Aktualności Jedyneczki	s. 2
Szkoła Myślenia Pozytywnego – jesienne zadania certyfikacyjne	s. 4
Europejski Tydzień Świadomości Dysleksji	s. 6
Podsumowanie II edycji konkursu „Mediacja sposobem na konflikt”	s. 7
Szkolny konkurs plastyczno-literacki	s. 9
Wprowadzenie do blender	s. 10
Kącik Kulinaryny	s. 11
Kącik Językowy	s. 12
Kącik Różności	s. 13
Łamigłówki	s. 16
Kącik Moda i Styl	s. 18

Czy wiesz że ...

Kilka ciekawostek o Polsce:

- W Polsce jest 908 miast.
- Aż 90% osób ukończyło minimum szkołę średnią.
- Maria Curie Skłodowska, jako jedyna osoba uhonorowana została nagrodą Nobla w dwóch różnych dziedzinach nauk.
- Najlepsi strongmeni na świecie są Polakami.
- We wsi Piątek, 33 km od Łodzi znajduje się dokładny środek Polski.
- Najstarszym drzewem w Polsce i prawdopodobnie w Europie jest cis w Henrykowie Lubańskim mający około 1500 lat.
- Góry Świętokrzyskie są najstarszymi górami w Europie.
- Pustynie Błędowska jest jedyną naturalną pustynią w Europie.
- Tradycyjną potrawą jest bigos.



Co tam?

Jak tam?

CO SŁYCHAĆ?

Z ŻYCIA SZKOŁY

Co nowego...?

Aktualności Jedyneczki

- Pierwszego września o godzinie 8⁰⁰ rozbrzmiał pierwszy dzwonek, który zapoczątkował rozpoczęcie roku szkolnego 2022/2023. Uroczystość prowadziła Pani Dyrektor Edyta Kucharska, która powitała całą społeczność szkolną. Szczególnie ciepło zostali przywitani pierwszoklasiści – uczniowie klasy sportowej 1a (wychowawca p. Joanna Bartnik) i uczniowie klasy 1b (wychowawca p. Renata Paczała). Pani Dyrektor życzyła wszystkim, aby ten rok był owocny i radosny.
- Z radością ogłaszamy sukcesy uczniów naszej szkoły w konkursie plastyczno-literackim „Nie czas na nudę”, zorganizowanym w ramach ogólnopolskiej kampanii edukacyjnej „Zachowaj Trzeźwy Umysł”. Ogólnopolskie wyróżnienia w konkursie „Nie czas na nudę” zdobyły następujące uczennice: Lena Niżnikowska, klasa IIIc, obecnie klasa IVc, opiekun: pani Joanna Bartnik; Adrianna Mazurek, kl. Ia, obecnie klasa IIa, opiekun: pani Małgorzata Serafin; Pola Pachniewska, kl. Ia, obecnie klasa IIa, opiekun: pani Małgorzata Serafin; Nikola Pietryna, klasa Vb, obecnie klasa VIb, opiekun: pani Ewa Filipowicz-Sidorczyk.
- Dnia 2 września 2022 r. w naszej szkole odbyła się 11. odsłona Narodowego Czytania. Całe wydarzenie rozpoczęło się o godzinie 9.30 na korytarzu reprezentacyjnym naszej szkoły. Akcja ta jest organizowana przez Prezydenta RP, a jej nadrzędnym celem jest zachęcenie dzieci i młodzieży do czytania największych dzieł narodowych. Tegoroczną lekturą były „Ballady i romanse” Adama Mickiewicza. Uczniowie z naszej szkoły wzięli także udział akcji „Narodowego Czytania” pod Hrubieszowskim Domem Kultury.
- 15 września w naszej szkole zamieniło się od kropek i kropeczek, bowiem wtedy świętowaliśmy „Dzień Kropki”, poprzez udział w której podkreślaliśmy rolę kreatywności w życiu każdego człowieka oraz wyjątkowości wszystkich naszych talentów.
- W piątek 16 września uczniowie klas 8b i 8d pod opieką pani Jolanty Korkosz i pani Ewy Filipowicz-Sidorczyk wzięli udział w 29 akcji „Sprzątanie Świata”.
- Po raz kolejny wzięliśmy udział w „Hrubieszowskich Rubienaliach”. Karolina Jasińska, Oliwia Mączka, Aleksandra Rząd (klasa 8d), Patrycja Bałszan, Kamila Chwedczuk oraz Maciej Borzęcki (klasa 8a) reprezentowali naszą szkołę w „Potyczkach Żakowych o Berło Króla Władysława Jagiełły” w 622 rocznicę uzyskania praw miejskich przez Hrubieszów. Uczniowie nasi wykazali się odwagą, kreatywnością, sprytem, doskonałą wiedzą o swoim mieście oraz znajomością ortografii.
- Nasza szkoła, już po raz kolejny, uzyskała certyfikat w ramach programu „Szkoła Myślenia Pozytywnego”, za aktywne uczestnictwo w działaniach, mających na celu poprawę dobrostanu i zdrowia psychicznego dzieci i młodzieży, zgodnie z podejściem ogólnoszkolnego zaangażowania lokalnej społeczności. W roku szkolnym 2022/2023 jesteśmy nadal w programie „Szkoła Myślenia Pozytywnego 2.0”! W tym roku będziemy realizować bardzo ważne moduły tematyczne: Moduł 1. Komunikacja międzykulturowa, Moduł 2. Rozwiązywanie konfliktów w środowisku szkolnym.
- W dniu 16 września 2022r. odbyło się spotkanie dla uczniów klas pierwszych, dotyczące bezpiecznego zachowania w ruchu drogowym. W ramach programów „Bezpieczna droga do szkoły z Mrówką” oraz „Akademia Bezpiecznego Puchatka”, pierwszoklasiści spotkali się z przedstawicielami KPP w Hrubieszowie oraz firmy „PSB Mrówka”. Fachowe porady funkcjonariuszy Policji oraz obecność przyjaznych maskotek zapewne sprawią, że pierwszaki z SP Nr 1 w Hrubieszowie na zawsze zapamiętają, jak prawidłowo przejść przez przejście dla pieszych.
- W dniach 12-16.09.2022r. w Szkole Podstawowej nr 1 im. Bolesława Prusa w Hrubieszowie zorganizowano „Tydzień profilaktyki dla chorób zakaźnych” w ramach którego: przekazano uczniom, rodzicom i nauczycielom informacje oraz materiały informacyjno-edukacyjne, dotyczące sposobów dbania o zdrowie, w tym zapobiegania chorobom zakaźnym, wykonano ekspozycję materiałów edukacyjnych, dotyczących chorób zakaźnych oraz szczepień, zachęcono uczniów i nauczycieli do udziału w specjalistycznych konferencjach online, zorganizowano zajęcia profilaktyczne, pogadankę

z filmem edukacyjnym wśród najmłodszych uczniów szkoły, z udziałem pani Joanny Szymańskiej, pracownika Powiatowej Stacji Sanitarno-Epidemiologicznej w Hrubieszowie.

- Dnia 27 września w Szkole Podstawowej Nr 1 odbył się konkurs wiedzy o życiu i twórczości Bolesława Prusa oraz historii miasta Hrubieszowa. Konkurs pod honorowym patronatem Burmistrza Miasta Hrubieszowa.
Laureaci: I miejsce Klaudia Szkutnik Szkoła Podstawowa nr 3 w Hrubieszowie, II miejsce Marcin Lackowski Szkoła Podstawowa Nr 1 w Hrubieszowie, III miejsce Agata Szymańska Szkoła Podstawowa Nr 1 w Hrubieszowie.
- Odbyły się wybory do MSU i SU. W Małym Samorządzie Uczniowskim wybrano PRZEWODNICZĄCĄ: Jagoda Szczepanik – kl. 3a, ZASTĘPCY: Karolina Banach – kl. 3a, Hanna Kisielewska – kl. 3b, w SU: PRZEWODNICZĄCĄ: Karolina Jasińska, ZASTĘPCA: Marcin Lackowski.
- 26 września w naszej szkole obchodziliśmy Europejski Dzień Języków Obcych. Podczas zajęć języka angielskiego i rosyjskiego uczniowie zastanawiali się, dlaczego warto uczyć się języków obcych. Omówiono słownictwo związane z nauką języków oraz przeprowadzono ćwiczenia translatorskie. W ramach świętowania Europejskiego Dnia Języków Obcych w bibliotece wyeksponowano książki poświęcone rozwijaniu sprawności językowych oraz na poszczególnych korytarzach przygotowano gazetki tematyczne.
- 30 września 2022r. świętowaliśmy uroczystość „W hołdzie Bolesławowi Prusowi i Miastu jego narodzin”. Nastąpiło Odsłonięcie pamiątkowej tablicy i murali, które w tym roku ozdobiły budynki hrubieszowskich szkół. Społeczność szkolna wzięła udział w uroczystościach w HDK, na które udała się w barwnym pochodzie. Nasza szkoła przygotowała kreatywne scenki, inspirowane twórczością naszego patrona, które można było podziwiać na placu przed HDK.
- W dniu 18.10.2022r. w Szkole Podstawowej Nr 1 im. Bolesława Prusa w Hrubieszowie podsumowano II edycję międzyszkolnego konkursu plastycznego pt. „Mediacja sposobem na konflikt”. Konkurs promujący mediację w środowisku szkolnym, odbywał się pod patronatem honorowym Burmistrza Miasta Hrubieszowa Pani Marty Majewskiej oraz pod patronatem honorowym Prezesa Sądu Rejonowego w Hrubieszowie Pana Adama Pisiewicza (*relację przeczytacie w niniejszej gazecie*).
- W dniach 03-19.10.2022r. zorganizowano Europejski Tydzień Świadomości Dysleksji, podczas którego odbyły się konkursy, akcja czytelnicza i inne przedsięwzięcia promujące wiedzę o dysleksji rozwojowej.
- 7 października 2022 r. po raz kolejny w naszej szkole obchodziliśmy Światowy Dzień Tabliczki Mnożenia. Uczniowie klas 3-8 i klasa 2a pod nadzorem nauczycieli matematyki pisali kartkówkę z tabliczki mnożenia na czas. Osoby, które jako pierwsze oddały kartki z poprawnymi wynikami, uzyskały tytuł „Klasowego Mistrza Tabliczki Mnożenia”. W tym roku dyplomy otrzymali uczniowie: Franciszek Socha – uczeń kl. 2a, Bartłomiej Szymański – uczeń kl. 3a, Arkadiusz Dragun – uczeń kl. 3b, Sebastian Wajda – uczeń kl. 4a, Adam Szczur – uczeń kl. 4b, Maria Stepaniuk – uczennica kl. 4c, Hubert Wawryk – uczeń kl. 5a, Maciej Grzeszczuk – uczeń kl. 5b, Antoni Panasiewicz – uczeń kl. 5c, Nikola Panasiewicz – uczennica kl.6a, Wiktoria Dynkiewicz – uczennica kl. 6b, Lidia Grab – uczennica kl. 6c, Oliwia Jonak – uczennica kl. 7a, Paweł Stankiewicz – uczeń kl. 8a, Emilia Sobczuk – uczennica kl. 8b, Anna Sviderska – uczennica kl. 8c.
- W dniach 17-21.10.2022r. Szkolny Klub Mediatora zorganizował Tydzień Dysleksji, podczas którego odbyła się promocja mediacji rówieśniczej w klasach oraz przeprowadził ankietę, dotyczącą relacji klasowych.
- W październiku Szkolne Koło Wolontariatu zorganizowało Światowy Dzień Zwierząt. Odbyła się zbiórka karmy dla zwierząt, która została przekazana do schroniska dla bezdomnych zwierząt w Zamościu.
- 13 października w HDK odbyły się miejskie uroczystości Dnia Edukacji Narodowej. W tym roku to nasza szkoła przygotowywała część artystyczną, która spotkała się z bardzo dobrym odbiorem ze strony publiczności.
- Dnia 21 października 2022 odbyło się w naszej szkole „Ślubowanie klas I”. Do społeczności szkolnej dołączyły klasy 1a (wych. Joanna Bartnik) i 1b (wych. Renata Paczała). Na uroczystości nie zabrakło również pani Burmistrz Marty Majewskiej, która wręczyła dzieciom słodkie niespodzianki.

Przygotowała: p. Marta Kuczyńska



Szkoła Myślenia Pozytywnego

- jesienne zadania certyfikacyjne


Zadanie certyfikacyjne na miesiąc wrzesień 2022r.

Temat przewodni: Budowanie zintegrowanego zespołu klasowego i tworzenie klimatu szkoły sprzyjającego zdrowiu psychicznemu.

We wrześniu 2022r. realizowaliśmy zadanie według modułu 1: Komunikacja międzykulturowa. W ramach zadania uczniowie wzięli udział w warsztatach, organizowanych przez nauczycieli, wychowawców i pedagoga szkolnego. Podczas zajęć wykorzystano zeszyty ćwiczeń/materiały edukacyjne, przesłane przez organizatora Instytut Edukacji Pozytywnej.

W zależności od wieku, uczniowie wykonywali różne karty pracy i projekty, w tym własne „paszporty”. Korzystali z ebooków oraz filmów edukacyjnych. W klasie VIIIc uczniowie wykonali gazetkę ze słówkami i zwrotami polsko-ukraińskimi w celu ich poznawania i utrwalania.

W ramach realizacji zadania wrześniowego, uczniowie poszczególnych klas udali się na wspólne wyjścia na pizzę i na kręgle, co sprzyjało integracji klasowej oraz budowaniu pozytywnych relacji wśród dzieci i młodzieży różniących się kulturowo.



W wykonanie zadania zaangażowały się następujące klasy/zespoły: klasa Ia, pani Renata Paczała, klasa IIa, pani Małgorzata Serafin, klasa IIc, pani Joanna Nazar, kl. VIc, pani Anna Lewandowska, klasa VIb pani Ewa Filipowicz-Sidorczuk, klasa VIIIc, pani Monika Anigacz, grupy terapeutyczne - pani Marta Kuczyńska, grupy nauczania języka polskiego dla dzieci z Ukrainy - nauczyciele języka polskiego, prowadzący zajęcia.

Uczniom spodobały się karty pracy i wspólne projekty. Udział w zadaniu zbliżył do siebie dzieci polskie i ukraińskie, wykształcił dobrą, spójną, pomocną atmosferę i był okazją do doświadczania wielu pozytywnych emocji.

Zadanie certyfikacyjne na miesiąc październik 2022r.

Temat: Jak rozwijać samodzielność u uczniów i uczennic oraz budować motywację do nauki.

W październiku pracowaliśmy wspólnie nad zadaniem pt. Jak rozwijać samodzielność u uczniów i uczennic oraz budować motywację do nauki. W klasach odbywały się zajęcia warsztatowe, podczas których realizowano pakiety edukacyjne, przekazane przez Instytut Edukacji Pozytywnej, zawierające ćwiczenia w języku polskim oraz ukraińskim w przypadku, gdy w klasach uczą się dzieci pochodzenia ukraińskiego.

Zespoły klasowe pod opieką wychowawców i innych nauczycieli uruchomiły pokłady kreatywności w celu budowania motywacji do nauki zarówno poszczególnych przedmiotów szkolnych ale także, prawidłowych nawyków codziennego życia, dodatkowo wpływających na naukę, takich jak: zdrowe odżywianie i umiejętność kontrolowania stresu ale także planowanie i stawianie sobie celów.

W zadaniu wzięli udział uczniowie klas:

Klasa Ib, pod opieką p. Renaty Paczały

Klasa IIa, pod opieką p. Małgorzaty Serafin

Klasa IIIa, pod opieką pani Katarzyny Sztuk

Klasa VIa, pod opieką p. Marty Kuczyńskiej

Klasa VIc, pod opieką pani Anny Lewandowskiej

Pierwszoklasiści z klasy Ib utrwalali prawidłowe nawyki żywieniowe, rozmawiali o piramidzie zdrowia oraz wykonywali kolorowe sałatki owocowo-warzywne.

Uczniowie klasy IIa uczyli się jak poprawiać swoje samopoczucie i poznawali techniki relaksacyjne, w tym techniki oddechowe i wykorzystujące ruch.

Trzecioklasiści z klasy IIIa wykonali kolorowe plakaty na temat ulubionego pisarza bądź pisarki oraz jego utworów a następnie prezentowali je w gronie klasy, zachęcając do czytania.

Uczniowie klasy VIa rozmawiali o celach i marzeniach oraz o prawidłowej komunikacji interpersonalnej, a także grali w wymyślone przez siebie kalambury.



Uczniowie klasy VIc zastanawiali się nad tym, na co poświęcają swój czas i wykonywali kreatywne „Słoiki czasu”. Dodatkowo klasy I-III podjęły działania integrujące społeczność szkolną i jednocześnie utrwalające prawidłowe nawyki czytelnicze podczas akcji „Przerwa na czytanie”.

Uczniowie klas: Ia pod opieką pani Joanny Bartnik, IIc, pod opieką pani Joanny Nazar oraz IIIa pod opieką pani Katarzyny Sztuk, zorganizowali akcję czytelniczą na korytarzu szkolnym w wesołych przebraniach postaci z bajek.

Wykonywanie przez klasy zadań projektowych w zakresie komunikacji międzykulturowej w okolicznościach edukacyjnych była doskonałą okazją na ułatwienie dzieciom z trudnościami edukacyjnymi osiągnięcia sukcesów dydaktycznych, a jednocześnie możliwością budowania integracji i motywacji do nauki dla wszystkich.

Koordinator programu „Szkoła Myślenia Pozytywnego 2.0” w SP Nr 1 w Hrubieszowie
Marta Kuczyńska, pedagog szkolny

Europejski Tydzień Świadomości Dysleksji „Przełamujemy bariery”

W dniach 03-07.10.2022r., w Szkole Podstawowej Nr 1 im. Bolesława Prusa w Hrubieszowie zorganizowano obchody Europejskiego Tygodnia Świadomości Dysleksji. W ramach tegorocznych obchodów, w dniach 04-05.10.2022r. odbyła się akcja czytelnicza „Poczytajki Bratka”, w której wzięli udział wszyscy uczniowie z klas I-III.

Akcja została przeprowadzona przez Szkolny Klub Ortografitti oraz Dyskusyjny Dziecięcy Klub Książki „Lekturyunki”; wolontariuszami czytającymi bajki Bratka byli uczniowie z kl. 2a, przygotowani przez panią Małgorzatę Serafin oraz członkowie Klubu Ortografitti.

Na korytarzach pojawiły się gazetki i instalacje, propagujące wiedzę na temat dysleksji i odmienności w zakresie przyswajania wiedzy przez różnych uczniów, w tym uczniów z dysleksją. W myśl tegorocznego hasła „Przełamujemy bariery”, uwrażliwiano uczniów na wykazanie postawy zrozumienia wobec osób z dysleksją. Zorganizowano konsultacje z pedagogiem-terapeutą dla rodziców oraz przesłano im materiały edukacyjne, dotyczące specyficznych trudności w uczeniu się.

W bibliotece szkolnej odbyło się spotkanie szkoleniowe dla nauczycieli pt. „O dysleksji przy kawie”, prowadzone przez pedagoga-terapeutę Martę Kuczyńską, sprzyjające wymianie nauczycielskich doświadczeń w zakresie pracy z uczniami ryzyka dysleksji i z dysleksją rozwojową na lekcjach oraz podczas zajęć terapeutycznych. Na półkach bibliotecznych wyeksponowano książki, ułatwiające naukę czytania i pisanie. Podczas wybranych lekcji języka polskiego oraz zajęć z zakresu pomocy psychologiczno-pedagogicznej odbywały się gry i zabawy ortograficzne. Uczniowie pani Marty Lackowskiej rysowali piktogramy ortograficzne, pisali dyktanda z lukami oraz otrzymali skłernotki ortograficzne.

Jak co roku, uczniów zaproszono do udziału w konkursach utrwalających zasady ortograficzne i piękne pisanie. Klasy I-III wzięły udział w Konkursie Kaligraficznym, zaś uczniów klas I-VIII zaproszono do udziału w konkursie plastyczno-literackim pt. „Ortografia w przyrodzie”.

Poniżej przedstawiamy laureatów konkursów szkolnych:

Konkurs Kaligraficzny dla uczniów klas I-III

Laureat klasy Ia: Zuzanna Kuras
Laureat klasy Ib: Zofia Kisielewicz
Laureat klasy IIa: Franiszek Kogut
Laureat klasy IIb: Eliza Sułek
Laureat klasy IIc: Maja Buryś
Laureat klasy IIIa: Iga Rutkowska
Laureat klasy IIIb: Maja Szostak

Konkurs plastyczno-literacki „Ortografia w przyrodzie”

klasy I-III

I miejsce: Franciszek Socha, kl. IIa
II miejsce: Nina Lewandowska, kl. IIb
III miejsce: Urszula Nowak, kl. IIIb

Wyróżnienia:

1. Julian Korkosz, kl. IIa
2. Agata Rojek, kl. IIa
3. Maja Nocek, kl. Ia
4. Martyna Pomianowska, kl. Ia
5. Lena Kusiak, kl. Ib
6. Ada Kowalczyk, kl. IIIb
7. Julia Michalczewska, kl. IIb
8. Wiktoria Kawka, kl. Ib
9. Zuzanna Korneluk, kl. IIa
10. Miłosz Raczyński, kl. IIb

Klasy IV-VIII

I miejsce: Nikola Dorosz, kl. VIc
II miejsce: Maja Klimkowska, kl. Va
III miejsce: Nikola Pietryna, kl. VIb

Wyróżnienia:

1. Magdalena Baran, kl. Vc
2. Maja Zapora, kl. VIIa
3. Martyna Balcer, kl. Vb
4. Krystian Szymczuk, kl. Vc
5. Karolina Danilczuk, kl. Va
6. Ewa Kudyk, kl. VIc
7. Agata Szymańska, kl. VIb
8. Wiktoria Korzeniowska, kl. VIIIc
9. Maja Kostecka, kl. VIIIc
10. Martyna Jasic, kl. IVa
11. Lena Niżnikowska, kl. IVc



Dziękujemy wszystkim uczniom i nauczycielom, którzy wzięli udział w tegorocznych obchodach „Europejskiego Tygodnia Świadomości Dysleksji”.

Podsumowanie II edycji konkursu „Mediacja sposobem na konflikt”, przebiegającego pod patronatem honorowym Burmistrza Miasta Hrubieszowa i Prezesa Sądu Rejonowego w Hrubieszowie

W dniu 18.10.2022r. w Szkole Podstawowej Nr 1 im. Bolesława Prusa w Hrubieszowie podsumowano II edycję międzyszkolnego konkursu plastycznego pt. „Mediacja sposobem na konflikt”.

Konkurs promujący mediację w środowisku szkolnym, odbywał się pod patronatem honorowym Burmistrza Miasta Hrubieszowa Pani Marty Majewskiej oraz pod patronatem honorowym Prezesa Sądu Rejonowego w Hrubieszowie Pana Adama Pisiewiczza.

Uczestnikami konkursu byli uczniowie szkół podstawowych oraz ponadpodstawowych, działających na terenie Gminy Miejskiej Hrubieszów oraz innych szkół z powiatu hrubieszowskiego wdrażających program mediacji rówieśniczych a także szkół współpracujących ze Szkolnym Klubem Mediatora SP Nr 1 Hrubieszów.

Do konkursu przystąpili uczniowie z następujących szkół podstawowych: Szkoła Podstawowa Nr 1 im. Bolesława Prusa Hrubieszowie, Szkoła Podstawowa Nr 2 im. Kardynała Stefana Wyszyńskiego w Hrubieszowie, Szkoła Podstawowa Nr 3 im. mjr. Henryka Dobrzańskiego „Hubala” w Hrubieszowie, Publiczna Szkoła Podstawowa im. Bolesława Prusa w Mirczu, Szkoła Podstawowa im. Mikołaja Kopernika w Wiszniowie, Szkoła Podstawowa im. Jana Pawła II w Mienianach, Szkoła Podstawowa im. Ks. Stanisława Staszica w Czerniczynie, Szkoła Podstawowa nr 4 w Biłgoraju oraz uczniowie szkół ponadpodstawowych: I Liceum Ogólnokształcące im. Ks. Stanisława Staszica w Hrubieszowie, Zespół Szkół Nr 3 im. Tadeusza Kościuszki w Hrubieszowie, Zespół Szkół Nr 1 w Hrubieszowie.

Celami konkursu było:

1. Popularyzowanie wśród dzieci i młodzieży wiedzy na temat mediacji, jako konstruktywnego sposobu rozwiązywania konfliktów i sporów.
2. Promowanie mediacji i kształtowanie wśród uczniów pozytywnego wizerunku mediacji, w tym mediacji rówieśniczych.
3. Zachęcenie uczestników konkursu do udziału w obchodach Międzynarodowego Dnia Mediacji i Tygodnia Mediacji'2022.

Prace oceniła komisja w składzie: p. Małgorzata Szumiata, p. Ewa Szostak, p. Arleta Kowalska, p. Sylwia Wojak, p. Ilona Winogrodzka, p. Anna Czernysz. Komisja wyłoniła następujących laureatów konkursu:

Kategoria: szkoła podstawowa

I miejsce: Karol Szabat, Publiczna Szkoła Podstawowa im. Bolesława Prusa w Mirczu, opiekunowie: pani Agnieszka Marciniuk, pani Dorota Smoll

II miejsce: Julia Kiszal, Szkoła Podstawowa Nr 1 im. Bolesława Prusa w Hrubieszowie, opiekun: pani Ewa Filipowicz-Sidorczuk

III miejsce: Maja Bielecka, Szkoła Podstawowa im. Ks. Stanisława Staszica w Czerniczynie, opiekun: pani Anna Karcz

Wyróżnienie: Anna Puczyk, Szkoła Podstawowa Nr 2 im. Kardynała Stefana Wyszyńskiego w Hrubieszowie, opiekun: pani Izabela Czerw

Wyróżnienie: Maja Osińska, Szkoła Podstawowa Nr 3 im. mjr. Henryka Dobrzańskiego „Hubala” w Hrubieszowie, opiekun: pani Aneta Franke

Wyróżnienie: Nikola Pietryna, Szkoła Podstawowa Nr 1 im. Bolesława Prusa w Hrubieszowie, opiekun: pani Ewa Filipowicz-Sidorczuk

Kategoria: szkoła ponadpodstawowa

I miejsce: Wiktoria Szkałuba, I Liceum Ogólnokształcące im. Ks. Stanisława Staszica w Hrubieszowie, opiekun: pani Jolanta Korneluk

II miejsce: Martyna Osmańska, Zespół Szkół Nr 3 im. Tadeusza Kościuszki w Hrubieszowie, opiekun: pani Ewa Łopocka-Dyjak

III miejsce: Aleksandra Szymko, I Liceum Ogólnokształcące im. Ks. Stanisława Staszica w Hrubieszowie, opiekun: pani Jolanta Korneluk

Wyróżnienie: Marta Okętiuk, Zespół Szkół Nr 1 w Hrubieszowie, opiekun: pani Monika Jabłońska

Wyróżnienie: Julia Kaniuga, Zespół Szkół Nr 3 im. Tadeusza Kościuszki w Hrubieszowie, opiekun: pani Ewa Łopocka-Dyjak

Wyróżnienie: Oliwia Romanowicz, Zespół Szkół Nr 1 w Hrubieszowie, opiekun: pani Monika Jabłońska

Wyróżnienia specjalne mediatorów rówieśniczych

Wyróżnienie specjalne mediatorów rówieśniczych: Agnieszka Flak, I Liceum Ogólnokształcące im. ks. Stanisława Staszica w Hrubieszowie, opiekun: pani Jolanta Korneluk

Wyróżnienie specjalne mediatorów rówieśniczych: Aleksandra Danilczuk, Zespół Szkół Nr 1 w Hrubieszowie, opiekun: pani Monika Jabłońska

Wyróżnienie specjalne mediatorów rówieśniczych: Zuzanna Pilarska, Szkoła Podstawowa Nr 4 w Biłgoraju, opiekun: pani Bożena Koziara



Wręczenia nagród dokonali zaproszeni goście: Pani Marta Majewska, Burmistrz Miasta Hrubieszowa i Pani Zofia Musiał-Kwiatkowska, Sędzia SR, Wiceprezes Sądu Rejonowego w Hrubieszowie, a także Pani Edyta Kucharska, Dyrektor Szkoły Podstawowej Nr 1 im. Bolesława Prusa w Hrubieszowie.

Laureaci konkursu otrzymali statuetki, dyplomy oraz nagrody ufundowane przez Gminę Miejską Hrubieszów oraz Sąd Rejonowy w Hrubieszowie. Wykonano wystawę prac konkursowych. Spotkanie, zorganizowane w „Tygodniu Mediacji”, było okazją do integracji środowiska mediatorów rówieśniczych, działających w naszym regionie.

Organizator z ramienia SP1 Hrubieszów: Marta Kuczyńska, opiekun Szkolnego Klubu Mediatora

Szkolny konkurs plastyczno-literacki ortografia w przyrodzie

Niedźwiedź Grześ

Niedźwiedź Grześ lubił dużo jeść
W brzuchu głośno mu burczało
Głodny był niemało.

Szukał więc swojej żony niedźwiedzicy
Może usmaży mu jajecznicę?
Szukał jej w kuchni
I w piwnicy.

Nigdzie nie było niedźwiedzicy.
Pewnie wyszła do lecznicy.
Marzyła mu się wyżerka - soczyste żeberka.

Ach, nie! Zły okrutnie
Ponownie odwiedził kuchnię
W lodówce i w koszyku warzyw bez liku.
Cebula, rzodkiewka,
bakłażan, ogórek i marchewka.

O dziwo!

Gdzie tłuste mięsiwo?
Wychodzić miał już,

Do lasu, gdzie pszczoły robiły
Dużo hałasu,

Gdy dostrzegł jarmuż
i książki kucharskie,
pełne przepisów jarskich.

Na próżno w nich szukać
potraw mięsnych z piekarnika,
takich jak pieczeń z królika.

Jarmuż ma dużo żelaza,
Czy będzie to dla niedźwiedzia uraza,
jeśli zamiast zrazu z dzika
zje kawałek z jarmużu batonika?

Miłosz Raczyński

kl 2b

Wprowadzenie do blender

Jeśli po zainstalowaniu Blendera włączymy go można zauważyć kilka ważnych elementów. Obecnie znajdujemy się w zakładce Layout oraz posiadamy Object Mode które można zmienić na górze paska.

Zakładki - pozwalają na robienie tego czego dusza zabraknie, najpopularniejsze to są Layout oraz Modeling

Layout - pozwala na przemieszczanie, obracanie i skalowanie obiektów.

Modeling - pozwala na modelowanie obiektów na scenie.

UV Editing - pozwala na między innymi teksturuwanie obiektów.

Shading - pozwala na stworzenie shaderów.

Animation - jak nazwa mówi pozwala na tworzenie animacji.

i ostatnia zakładka Rendering - pozwala na tworzenie renderów.

PORUSZANIE SIĘ PO SCENIE BLENDERA

Pierwszą rzeczą którą warto zwrócić uwagę są te trzy literki u góry X,Y,Z to są koordynaty, którymi możemy się poruszać. Każda litera ma swój kierunek ruchu

Z oznacza kierunek w górę i w dół. Y oznacza kierunek pionowej rotacji w prawo i w lewo. X oznacza kierunek poziomej rotacji w prawo i w lewo. Te wszystkie litery oznaczają ruch kamery. Też w blenderze jest przybliżenie i tak zwany „fly”. Żeby przybliżyć kamerę trzeba przewinąć koło myszki w stronę ekranu. A żeby zrobić tak zwanego „fly” trzeba pogrzebać w programie.

MODELOWANIE

Modelować można wszystko nawet samego siebie ale to jest bardziej skomplikowane niż wygląda. Ale jest też strona która ułatwia tworzenie postaci oraz animacji dla nich, ta strona nazywa się Mixamo która pozwala na wybranie postaci oraz animacji dla nich. Ale do modelowania, jeśli wciśniemy Shift +A pojawi się taka tabela i tam jest coś takiego jak Mesh jeśli nakierujemy na to możemy wybrać to co chcemy z podanych opcji, moje 2 ulubione to są Plane oraz Monkey. Również są takie jak Cylinder, Cone oraz podstawowy Cube którego dostajemy od rozpoczęcia programu. O no tak przecież pod przyciskiem TAB wysuwa się więcej przyrządów na lewej stronie ekranu o których jestem zbyt leniwy żeby napisać ich opis. Wiele matematyków i programistów tworząc wizualizacje 3D korzystając z różnych sposobów najłatwiejszym do zrozumienia jest Siatka obiektu gdzie możemy zobaczyć geometrie oraz krawędzi czyli edges. Kilka łączących przestrzeń tworzy poligon (czytaj: polygon) zwany też face (czytaj: fejs). Najmniejsze poligony to trójkąt i czworokąt. Oraz Graficy 3D chcą żeby poligony były właśnie trójkątami i czworokątami ponieważ figury mają różne ilości krawędzi przykład: prostokąt w 3D ma 8 krawędzi. Myślę że spoko napisałem to.

Przygotował: Kacper Żur



Ciasto leśny mech

Składniki:

- 400 g szpinaku mrożonego,
- 3 duże jajka,
- 3/4 szklanki cukru,
- 3/4 szklanki oleju rzepakowego,
- 2 szklanki mąki tortowej,
- 2,5 łyżeczki proszku do pieczenia,
- 3 łyżki soku z cytryny, otarta skórka z cytryny,
- 250 ml śmietany kremówki 36%,
- 125 g serka mascarpone,
- 1,5 łyżeczki cukru pudru,
- mały owoc granatu,
- 100 g borówek.

Przygotowanie:

Szpinak rozmrozić delikatnie odsączyć z nadmiaru wody. Liście rozdrobnić blenderem. Jaja i cukier ubić na najwyższych obrotach. Dodać olej rzepakowy delikatnie miksując. Dodać rozdrobniony szpinak, 2 łyżki soku z cytryny i skórkę z cytryny. Wymieszać. Do szpinakowo-jajecznej masy przesiać mąkę i proszek do pieczenia. Wymieszać wszystkie składniki. Surowe ciasto będzie dosyć gęste. Papkę wylać na tortownicę o średnicy 24 cm. Piec w temperaturze 170 st. C przez 45 minut, do suchego patyczka.

W trakcie pieczenia jest czas na przygotowanie kremu, czyli połączenie zimnej śmietany i mascarpone oraz cukru pudru i łyżki soku cytrynowego. Ciasto wyrośnie w stożek. Ostudzony szpinakowy placek przeciąć, tak by większa część została na spodzie. Wyłożyć na niego cały krem. Ze środka górnej części placka wydobyć łyżeczką zieloną część ciasta. Powstałą szpinakową kruszonką obsypać obficie krem. Tort przyozdobić pestkami granatu oraz borówkami.

Ciasto zebra

Składniki na ciasto:

- 5 jaj,
- 220 g cukru,
- 350 g mąki pszennej,
- 1/2 łyżeczki proszku do pieczenia,
- 1/3 łyżeczki sody,
- 1 szklanka pomarańczowego napoju gazowanego,
- 3/4 szklanki oleju rzepakowego,
- 3 łyżeczki kakao.
- Krem cytrynowy:
- 250 g masła,
- 100 g cukru pudru,
- 2 jajka,
- skórka starta z cytryny,
- 2 łyżki likieru cytrynowego,

Przygotowanie:

Ciasto: Białka ubić z cukrem na sztywną pianę i dodać pozostałe składniki, poza kakao. Wymieszać łyżką. Ciasto przedzielić na pół, do jednej części dodać kakao. Wlewać do tortownicy na przemian jasne i ciemne ciasto. Piec do suchego patyczka w 180 st. C.

Krem: Jajka ubić na parze z cukrem. Ostudzić i utrzeć z pozostałymi składnikami. Ułożyć na cieście. Można posypać czekoladą.

Smacznego!



Jesienne słówka z rosyjskiego

deszcz - дождь

chłodny deszcz - холодный дождь

Grad - град

silny wiatr - сильный ветер

zaczynają spadać liście - начинается листопад

dni stają się krótkie, a nocy długie - дни становятся короткими, а ночи длинными

ludzie ubierają się ciepiej - люди одеваются теплее

zaczyna się szkoła - начинается школа

w lesie rosną grzyby - в лесу растут грибы

słońce grzeje - солнце греет


dużo owoców i warzyw - много фруктов и овощей

tęcza - радуга

leje jak z cebra - льёт как из ведра

pochmurno - пасмурно

ochłodziło się - похолодало



Grzyby - грибы



borowik brunatny - польский гриб

borowik szlachetny - белый гриб

czubajka kania - гриб-зонтик пёстрый

gotąbek zielonawy - сыроежка зеленоватая

koźlarz czerwony - подосиновик красный

koźlarz pomarańczowożółty - подосиновик жёлто-бурый

maślak żółty - маслёнок лиственничный

pieprznik jadalny (kurka) - лисичка обыкновенная

pieczarka polna - шампиньон обыкновенный

smardz jadalny - сморчок съедобный


trufła biała - трюфель итальянский

Leśne zwierzęta - лесные животные

Wiewiórka - Белка

Jeż - Ёж

Żaba - Жаба



Zając - Заяц

Wilk - Волк


Niedźwiedź - Медведь




Dzik - Кабан

Jeleń - Олень

Lis - Лиса



Przygotowała: p. Monika Anigacz



KĄCIK RÓŻNOŚCI

KSIĄŻKI, ZAGADKI, REBUSY, KRZYŻÓWKI ...

Piękne polskie przysłowia o jesieni

Każdy kraj ma swoje powiedzenia. Przysłowia są z reguły powszechnie i szeroko znanymi przestrogami, nakazami, zakazami i pouczeniami. Szerzą się one drogą przekazu ustnego na danym obszarze kulturowym. Zerknijmy poniżej jak bardzo wiele ciekawych przysłów w ciągu wieków powstało o jesieni:

Ciepłe deszcze w kwiecień rokują pogodną jesień.

Czerwiec mokry po zimnym maju, chłopom w jesieni będzie jak w raj.

Czym głębiej na jesień włożą pędraki, tym bardziej zima daje się we znaki.

Gdy jesień bez deszczów będzie, w zimie deszczów pełno wszędzie.

Gdy jesień zamglona, zima zaśnieżona.

Gdy klon wcześniej opada – srogą zimę zapowiada.

Gdy się czas zmieni, na to, co w wiosnie pragniesz, zapłaczesz w jesieni.

Gdy Wawrzyniec z pogoda chadza, piękną jesień przyprowadza.

Gdy wrzesień, to jesień! Leniwiec ma próżną kieszeń.

Gromniczna pogodna, będzie jesień dorodna.

Gust kobiet, pogody jesienne – wszystko to odmienne.

Idzie jesień, a tu próżna kieszeń.

Im głębiej w jesień grzebią się robaki, tym bardziej zima da się we znaki.

Jesienna słońca: miarka deszczu, koniec błota.

Jesień bezdeszczowa – zima wiatrowa.

Jesień tego nie zrodzi, czego wiosna nie zasiała.

Jesień, gdy długo zachowuje liście, srożej znakiem oczywiście.

Jeśli na Jacka nie pada, suchą jesień zapowiada.

Gdy przed Jakubem kwiat z kartofli spada, mało miechów pełnych się w jesieni składa.

Gdy w jesieni tłuste ptaki – mróz w zimę nie byle jaki.

Kto bydlu karmy w jesień żałuje, ten strawę na psów na wiosnę gotuje.

Minęły słońca letniego skwary, łaskawa jesień dzieli swe dary.

Na jesieni świat się mieni.

Na koniec sierpnia śniegiem okryte góry, jesień bez chmury.

Na świętego Edwarda to już jesień przytwarda.

Na wiosnę ceber deszczu – łyżka błota; na jesieni łyżka deszczu – ceber błota.

Najlepsza jesień tego nie zrodzi, czego wiosna nie zasiała.

Po gorącym lipcu, gdy jesień ochłodzi, zima z wielkim śniegiem chodzi.

Skoro wrzesień, to już jesień, ale jabłek pełna kieszek.

Święta Hanna – to już jesienna panna.

Święty Bartłomiej. Gdy jasny, pogodny, da piękna jesień i zbiór dorodny.

W jesieni gdy tłuste ptaki – mróz w zimie nie lada jaki.

W jesieni wczesny mróz, na wiosnę prędko szykuj wóz.

W lipcu trzeba przygotować, co na jesień obiadować.

Wiosna – panna, lato – matka, jesień – wdowa, zima – macocha.

Przygotowała: p. Ilona Winogrodzka

Jesienny Kącik Przyrody

Dlaczego liście jesienią zmieniają kolor?

Każdy z was pewnie zauważył, że liście wiosną i latem są zielone za to jesienią są różnobarwne.

Dlaczego tak się dzieje?

Wiosną i latem liście są zielone bo wytwarzają chlorofil czyli zielony barwnik.

Za to jesienią produkują mniej chlorofilu, a pozostałe barwniki w liściach zmieniają kolor na czerwony, żółty i pomarańczowy.



Zwierzęta zapadające w sen zimowy to:

- niedźwiedź brunatny,
- suseł,
- jeż,
- nietoperz.

Wiersz o jesieni



Zbieranie kasztanów

Zbieramy kasztany,
robimy w nich dziurki,
a wtedy je można
nawlekać na sznurki.

Tak robi się lejce,
naszyjnik z koralikami.
Kasztany, kasztany
będziemy zbierali.

Przygotowała: Gabriela Makara

Jesienne miesiące w przysłowiach

W polskiej kulturze możemy doszukać się też wielu interesujących porzekadeł o jesiennych miesiącach. Poczytajcie i wzbogaćcie swoją wiedzę na ten temat:

WRZESIEŃ

Co Nowy Rok nakaże, to wrzesień pokaże.
Czego lipiec i sierpień nie dowarzy, tego wrzesień nie usmaży.
Gdy nadejdzie wrzesień, rolnik ma zawsze pełna kieszeń.
Jeśli wrzesień z pogodą zaczyna, zwykle przez miesiąc pogoda się trzyma.
Woła wrzesień, że już jesień.
Wrzesień jeszcze w słońcu chodzi, babie lato już się rodzi.
Wrzesień kiedy ciepły, to październik skrępeły.
Wrzesień wrzosami strojny, lecz od pracy znojnny.

PAŹDZIERNIK

Babskie lato w październiku – baby mają robót bez liku.
Gdy październik ciepło chadza, w lutym mrozy naprowadza.
Gdy październik ciepło trzyma, zwykle mroźna bywa zima.
Gdy październik mroźny, to nie będzie styczeń groźny.
Grzmot październikowy – niedostatek zimowy.
Jaki październik, taki marzec, doznał tego niejeden starzec.
Jeśli październik wietrzny i mroźny, to nie będzie za to styczeń, luty groźny.
Kiedy październik śnieżny i chłodny, to styczeń bywa zwykle łagodny.
Miesiąc październik – marca obraz wierny.
Październik chodzi po kraju, cichnie ptactwo z gaju.
Pewno październik nie oszczędzi pluchy, jeśli wrzesień był ciepły i suchy.
Styczeń bywa zwykle łagodny, gdy październik śnieżny i chłodny.
W listopadzie goło w sadzie.
W październiku kawek gromada, słotne dni nam zapowiada.

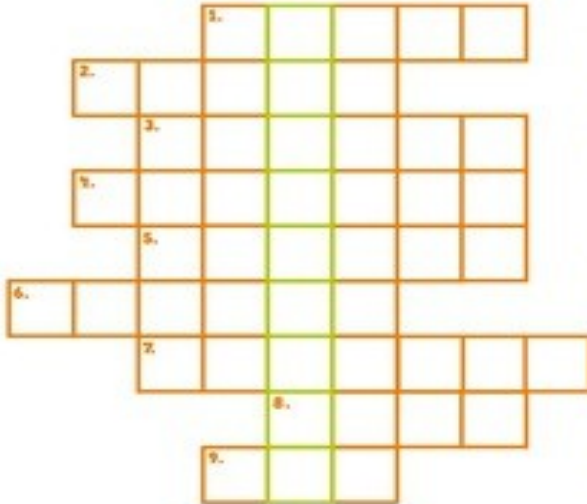
LISTOPAD

Deszcze listopadowe budzą wiatry zimowe.
Dwudziesty pierwszy listopada pogodę zimy zapowiada.
Gdy w listopadzie gawrony gromadnie latają, deszcz albo śniegi zapowiadają.
Gdy w listopadzie liść na szczytach drzew się trzyma, to w maju na nowe liście spadnie jeszcze zima.
Gdy w listopadzie pusto w stodole, bieda będzie i na stole.
Grzmot listopada dużo zboża zapowiada.
Jaka pogoda listopadowa, taka i marcowa.
Jeszcze nie listopad, a liść z drzewa opadł.
Jeśli kret jeszcze późno w listopadzie ryje, na Nowy Rok komar wpadnie w bryję.
Słońce listopada mrozy zapowiada.
W listopadzie goło w sadzie.
W listopadzie grzmi, rolnik wiosną śni.
We Wszystkich Świętych, gdy się deszcz rozpada, może słońce potrzymać do końca listopada.

Przygotowała: p. Ilona Winogrodzka

Łamigłówki

Rozwiąż krzyżówkę!



1. Słodsze niż warzywa.
2. Owad z pięknymi skrzydłami.
3. Pojazd jeżdżący po torach.
4. Na biwaku można piec przy nim kielbaski.
5. Pakujesz do niego rzeczy i nosisz na plecach.
6. Świeci na niebie.
7. Mniejsze niż morze, ma słodką wodę.
8. Samochód ma 4, a rower 2.
9. Miejsce pełne drzew.

Przygotowała: Dominika Ciemięga

Jesienne zagadki

1. Co to za pani w złocie, czerwieni, sady maluje, lasy, a gdy odejdzie gdzieś w obce kraje, śnieżna zawieja po niej zostaje.

Odpowiedź:

2. Co jesienią z dębu spada? Co ze smakiem dzik zjada?

Odpowiedź:



3. Bez skrzydeł, a jednak lecę, nie mam rąk, a jabłka zrywam. Nie mam ust, a zgaszę świecę. Powiedz, jak ja się nazywam?

Odpowiedź:

4. Gdy świeci słońce, stawiasz go w kącie. Kiedy deszcz rosi, nad głową go nosisz.

Odpowiedź:

5. Spadają z drzewa żółte, czerwone. Wiatr je niesie w tę i tamtą stronę.

Odpowiedź:

6. Mają igły, leżą w liściach. Więc mi powiedz jak ja się nazywam?

Odpowiedź:

Przygotowała: Wiktoria Dynkiewicz

Żółwie szkolne

W naszej szkole mieszkają trzy żółwie, Marian i Edward – czerwonolice i Milton – żółtolicy.

Marian mieszka w sali numer 17, a Edward i Milton w klasie numer 8, zajmują się nimi uczniowie z klas 8. Karmione są suszonymi rozwiłtkami, stynkami (małymi rybkami) oraz krewetkami. Co jakiś czas odbywają się zbiórki pieniężne na karmę i niezbędny sprzęt dla żółwi, jeden z nich ma pęknięte akwarium i aktualnie zbieramy na nowe.

Żółwie te występują naturalnie na terenach Ameryki Środkowej i Północnej, a także w Japonii i Indochinach. Żółw czerwonolicy został wpisany na listę gatunków inwazyjnych. Wypuszczanie go do rodzimego środowiska, powoduje wypieranie żółwia błotnego. Żółwie czerwonolice osiągają długość pancerza od 12,5 - 28,9 cm, a żółtolicy do 30 cm.

Quiz. Jakim żółwiem jesteś?

1. W jakim miejscu czujesz się najlepiej?
 - a) nad wodą
 - b) na łodzi
 - c) nie wiem
 - d) i w wodzie i na łodzi
2. Lubisz pływać?
 - a) Tak
 - b) Nie
 - c) Nie umiem
 - d) bardzo
3. Co lubisz jeść?
 - a) warzywa i owoce
 - b) mięso
 - c) i jedno i drugie
 - d) nic
4. Jakiego jesteś wzrostu?
 - a) 170+
 - b) 145-169
 - c) 130-144
 - d) 50-62 cm
5. Co robisz w wolnym czasie?
 - a) spaceruję
 - b) śpię
 - c) gram w gry
 - d) jem
6. Jakie chciałbyś mieć zwierzę?
 - a) rybę
 - b) chomika
 - c) bobra
 - d) kota
7. Kim z filmu lub bajki z dzieciństwa chciałbyś być?
 - a) syreną
 - b) człowikiem
 - c) błotem
 - d) kotem
8. Jaka jest twoja ulubiona pora roku?
 - a) zima
 - b) jesień
 - c) wiosna
 - d) lato
9. Jaki jest twój ulubiony kolor?
 - a) niebieski
 - b) żółty
 - c) zielony

Jeśli większość twoich odpowiedzi to:

- a) - Jesteś żółwiem morskim - jesteś osobą energiczną, lubisz sport. Jesteś ekstrawertykiem lubisz spędzać dużo czasu ze znajomymi i rodziną.
- b) - Jesteś żółwiem lądowym - jesteś introwertykiem, nie lubisz opuszczać swojej strefy komfortu. Zamiast wychodzić z domu wolisz oglądać serial, czytać książkę i pić ciepłą herbatę.
- c) - Jesteś żółwiem wodno-lądowym - lubisz spędzać czas z rodziną, jesteś osobą otwartą i pomysłową. W grupie jesteś pomysłodawcą.
- d) - Jesteś kapibarą - jesteś bardzo wesołą osobą, uwielbiasz spacerować i wspólne wyjścia z przyjaciółmi. W grupie jesteś typem śmieszka, lubisz żartować i się wygłupiać.

Przygotowała: Stefania Suhecka

KĄCIK MODA I STYL



Moda na jesień

W tę smutną i dość ponurą pogodę, możemy poprawić sobie nastrój odpowiednimi odcieniami ubrań. Jesienią 2022r. możemy postawić na intensywne barwy takie jak: czekoladowy brąz, fuksja, butelkowa zieleń, kobalt, pomarańcz i żółty, które pozwolą Wam stworzyć niepowtarzalne stylizacje.

Świetnie sprawdzą się również skórzane kaszkiety oraz długie płaszcze, które zapewnią Wam ciepło. Będą strzałem w dziesiątkę jeśli chodzi o długie, dzianinowe sukienki i marynarki.

Wśród najmodniejszych dodatków, na jesień 2022 koniecznie musicie zaopatrzyć się w długie kozaki oraz torby shopperki.

Na koniec chciałabym dać Wam parę zadań i ciekawostek.

Ciekawostki o modzie:

1. Różowa koszula w modzie męskiej funkcjonuje już ponad 100 lat
2. Kolorowe skarpety mają już ponad 100 lat.
3. 9 na 10 kobiet kupuje sukienki, których nigdy nie założy.
4. Najdroższa suknia w historii została zaprezentowana w 2009 roku, była czerwona suknia Faiyzali Abdullah, ozdobiona ponad 750 kryształkami Svarowskiego.



Przygotowała: Dominika Ciemięga



I to już jest koniec

Redaktorzy tego numeru:

Dominika Ciemięga, Wiktoria Dynkiewicz, Gabriela Makara, Miłosz Raczyński, Stefania Suchecka, Kacper Żur.

Opieka redakcyjna:

p. Joanna Bartnik
p. Marta Kuczyńska

Współpraca:

p. Monika Anigacz,
p. Ilona Winogrodzka

